

# ひふみプラス

追加型投信/内外/株式

## 2022年9月度 月次運用レポート

レオス・キャピタルワークスよりお客様へ  
運用状況ならびに運用責任者からお客様へのメッセージなどをご報告します。



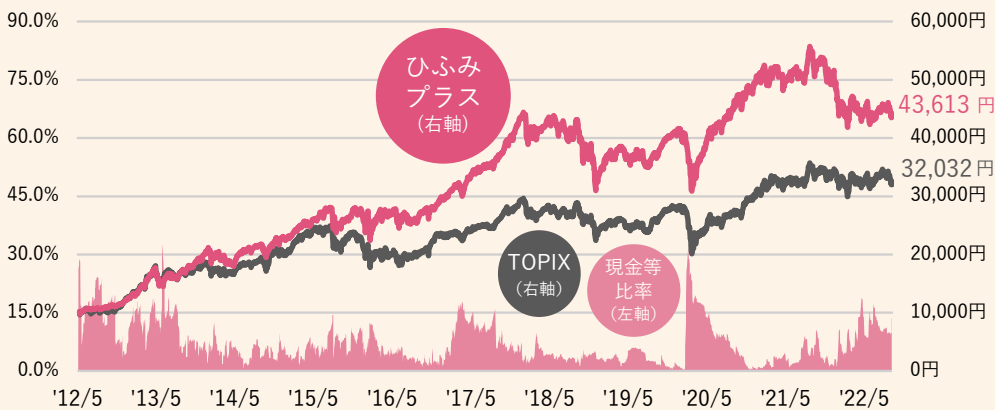
ひふみプラス



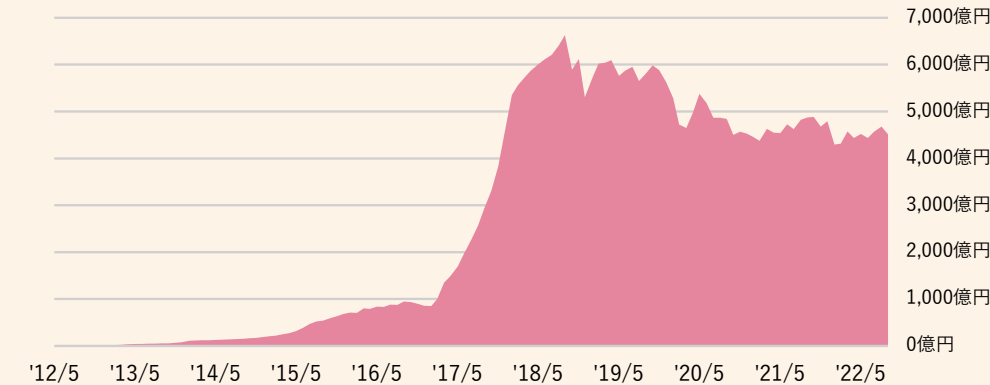
作成基準日：2022年9月30日

### 運用実績

#### 基準価額の推移（日次）



#### 純資産総額の推移（月次）



#### 運用成績

	1ヶ月	3ヶ月	6ヶ月	1年	3年	設定来
ひふみプラス	-4.16%	-0.17%	-6.53%	-18.11%	17.80%	336.13%
TOPIX	-5.49%	-0.79%	-4.41%	-7.13%	24.19%	220.32%

#### ひふみプラスの運用状況

基準価額	43,613円
純資産総額	4,515.11億円
ひふみプラス 投資信託財産の構成	
ひふみ投信マザーファンド	100.13%
現金等	-0.13%
合計	100.00%

#### 分配の推移（1万口当たり、税引前）

第11期	2022年9月	0円
第10期	2021年9月	0円
第9期	2020年9月	0円
第8期	2019年9月	0円
第7期	2018年10月	0円
設定来合計		0円

※当レポートで言う基準価額とは「ひふみプラス」の一万口あたりの値段のことです。また信託報酬控除後の値です。信託報酬は、純資産総額が500億円までは年率1.0780%（税込）、500億円を超え1,000億円までの部分は年率0.9680%（税込）、1,000億円を超える部分については年率0.8580%（税込）となります。

※現金等比率は、マザーファンドの純資産総額に占める「現金その他」の割合です。

※ひふみプラスの当初設定日の前営業日（2012年5月25日）を10,000円として指数化し、基準価額とTOPIXのグラフや設定来の運用実績の表を作成しています。

※TOPIXは、全てTOPIX（配当込み）を用いています。TOPIX（配当込み）は当ファンドのベンチマーク（運用する際に目標とする基準）ではありませんが、参考として記載しています。TOPIXは、株式会社J P X総研が算出、公表する株価指数です。日本の株式市場を広範に網羅するとともに、投資対象としての機能性を有するマーケット・ベンチマークで、浮動株ベースの時価総額加重方式により算出されます。

※TOPIX等の指数値およびTOPIX等に係る標章または商標は、株式会社J P X総研または株式会社J P X総研の関連会社（以下「J P X」といいます。）の知的財産であり、指数の算出、指数値の公表、利用などTOPIX等に関するすべての権利・ノウハウおよびTOPIX等に係る標章または商標に関するすべての権利はJ P Xが有します。J P Xは、TOPIX等の指数値の算出または公表の誤謬、遅延または中断に対し、責任を負いません。当ファンドは、J P Xにより提供、保証または販売されるものではなく、当ファンドの設定、販売および販売促進活動に起因するいかなる損害に対してもJ P Xは責任を負いません。

※当レポートにおいて特段の注記がない場合は、作成基準日時点における組入銘柄比率や運用実績を表しています。また運用実績など表記の値については小数点第三位を四捨五入して表示しています。そのため組入比率などでは合計が100%にならない場合があります。

※「純資産総額」は100万円未満を切捨てて表示しています。

※ひふみプラスは、ひふみ投信マザーファンド（親投資信託）を通じて実質的に株式に投資しています。

※「現金等」には未収・未払項目などが含まれるため、マイナスとなる場合があります。

## 資産配分比率などの状況

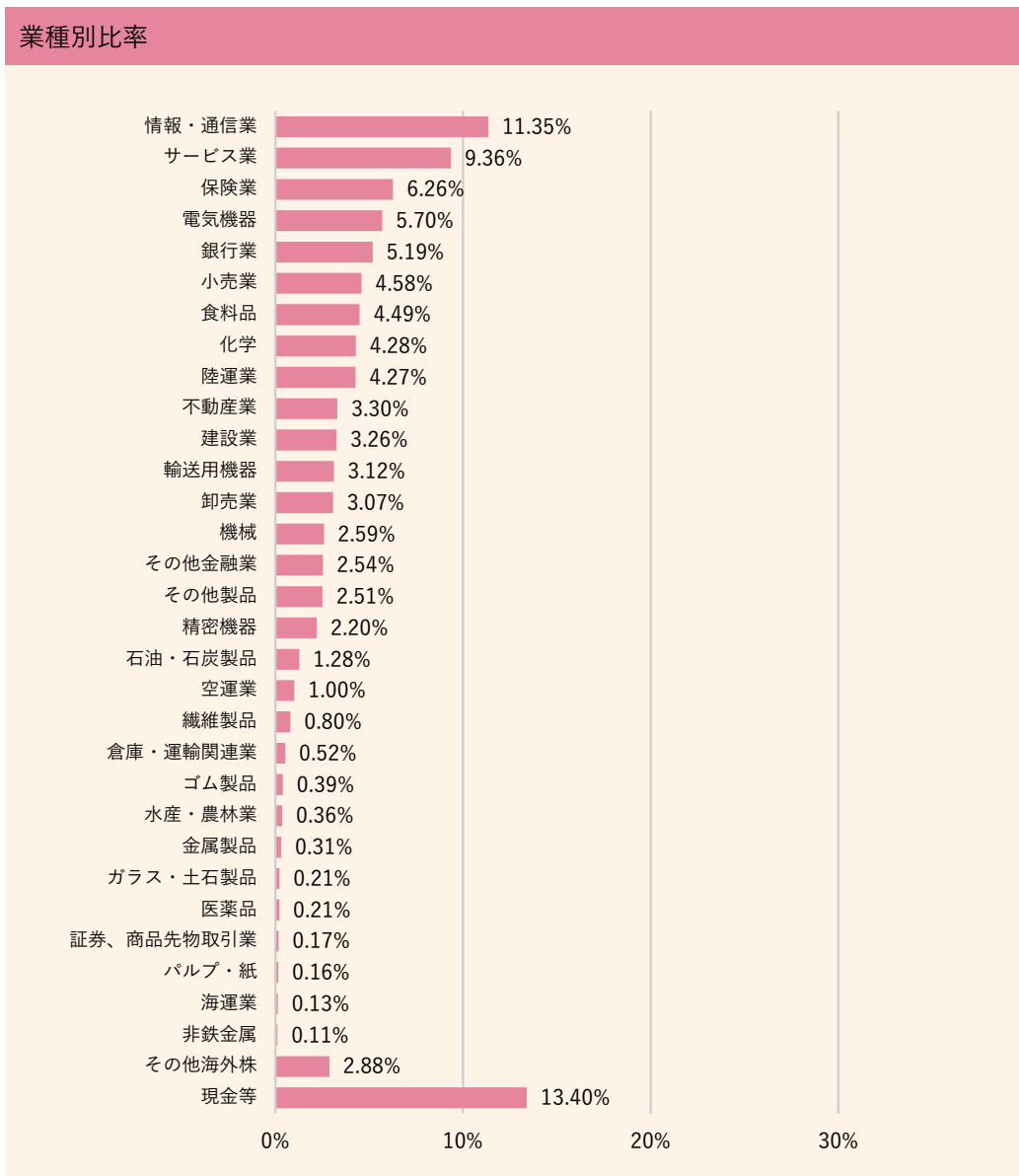
ひふみ投信マザーファンドの状況	
純資産総額	6,755.93億円
組み入れ銘柄数	265銘柄
市場別比率	
プライム市場	80.77%
スタンダード市場	2.37%
グロース市場	0.58%
その他海外株	2.88%
現金等	13.40%
合計	100.00%

資産配分比率	
国内株式	83.72%
海外株式	2.88%
現金等	13.40%
合計	100.00%

※「資産配分比率」「市場別比率」「業種別比率」はマザーファンドの純資産総額に対する比率を表示しております。

※「資産配分比率」の株式には新株予約権を含む場合があります。

※「現金等」には未収・未払項目などが含まれるため、マイナスとなる場合があります。



※業種別比率について：東証33業種分類を用いて表示しています。非保有の業種は表示されません。

また海外株式については「その他海外株」として表示しています。



## 銘柄紹介（基準日時点の組入比率1~10位）

	銘柄名	銘柄コード	規模	上場市場	業種	組入比率
銘柄紹介						
1	東京海上ホールディングス	8766	大型	プライム市場	保険業	2.26%
	生命保険、損害保険、不動産、資産運用を備える大手。昨今では海外企業の買収や資本政策が話題であり、成長と還元バランスが優れている日本の保険のエクセレントカンパニーといえる。					
2	日本電信電話	9432	大型	プライム市場	情報・通信業	1.89%
	NTTドコモ、NTT東西、NTTデータなどの持ち株会社。移動通信、長距離通信、データ通信、法人向けシステム、データセンターなど多岐にわたる情報通信事業を抱える。					
3	味の素	2802	大型	プライム市場	食料品	1.78%
	調味料や冷凍食品などで高い国内シェアを持ち、海外でも独自に構築した販売チャネルを幅広く展開している。食品事業の他に、半導体向け材料やバイオ向けサービスなど高収益な事業も伸びており、成長が期待できる。					
4	オリエンタルランド	4661	大型	プライム市場	サービス業	1.65%
	東京ディズニーランドと東京ディズニーシーを運営する企業。園周辺にリゾート施設も併せて運営。最大株主は京成電鉄であり、米国資本の影響はほぼ皆無。					
5	インターネットイニシアティブ	3774	大型	プライム市場	情報・通信業	1.50%
	企業向けのプロバイダー、個人向けの格安スマホが主力事業。近年はインターネットのセキュリティ分野やシステム開発などでも成長している。					
6	GMOペイメントゲートウェイ	3769	大型	プライム市場	情報・通信業	1.34%
	決済処理サービス企業大手。ネット・ショッピングの普及を背景に高成長が安定的に継続する。相浦一成氏の強いリーダーシップの下、国内では大手銀行と業務提携を進め、海外では決済関連企業への投資を行なう。					
7	任天堂	7974	大型	プライム市場	その他製品	1.33%
	1889年に花札メーカーとして創業するも、1983年に「ファミリーコンピュータ」が大ヒットし大変貌を遂げた。最近、「Nintendo Switch」据え置きゲーム機と携帯ゲーム機の融合系を発表。老舗ゲームメーカーの新しいチャレンジは始まったばかり。					
8	TIS	3626	大型	プライム市場	情報・通信業	1.21%
	グループにクレジットカード決済システムに強いTISと金融機関のシステムに強いインテックを擁するシステムインテグレーターの手。昨今のキャッシュレスシステムの需要の高まりで成長。決済、金融以外でもDXや5G分野の成長に期待。					
9	東海旅客鉄道	9022	大型	プライム市場	陸運業	1.21%
	東京・名古屋・大阪を結ぶ東海道新幹線、名古屋・静岡を中心とした地域での在来線運営を行なう鉄道事業者。東海道新幹線の高い収益性が成長をけん引も、コロナで打撃。インバウンド・国内旅行再開に伴う再成長に期待。					
10	第一生命ホールディングス	8750	大型	プライム市場	保険業	1.15%
	日本最初の相互会社の保険会社で、2010年に上場。海外展開に力を入れており、ASEAN地域をはじめインドやオーストラリアの会社をM&Aしてきた歴史がある。昨今ではESG経営へ力を入れている。株主還元にも積極的。					

※規模は作成基準日時点の時価総額と以下の区分に基づき作成しています。

大型（3,000億円以上）、中小型（300億円以上、3,000億円未満）、超小型（300億円未満）

※「組入比率」はマザーファンドの純資産総額に対する比率です。

## 銘柄紹介（2022年6月30日時点）

	銘柄名	銘柄コード	規模	上場市場	業種	組入比率
1	東京海上ホールディングス	8766	大型	プライム市場	保険業	2.30%
2	オリエンタルランド	4661	大型	プライム市場	サービス業	2.05%
3	味の素	2802	大型	プライム市場	食料品	2.00%
4	I H I	7013	大型	プライム市場	機械	1.83%
5	ソニーグループ	6758	大型	プライム市場	電気機器	1.83%
6	インターネットイニシアティブ	3774	大型	プライム市場	情報・通信業	1.74%
7	日立製作所	6501	大型	プライム市場	電気機器	1.59%
8	日揮ホールディングス	1963	大型	プライム市場	建設業	1.57%
9	川崎汽船	9107	大型	プライム市場	海運業	1.53%
10	GMOペイメントゲートウェイ	3769	大型	プライム市場	情報・通信業	1.30%
11	第一生命ホールディングス	8750	大型	プライム市場	保険業	1.24%
12	東海旅客鉄道	9022	大型	プライム市場	陸運業	1.13%
13	セガサミーホールディングス	6460	大型	プライム市場	機械	1.12%
14	本田技研工業	7267	大型	プライム市場	輸送用機器	1.06%
15	ショーボンドホールディングス	1414	大型	プライム市場	建設業	1.05%
16	ジャパンマテリアル	6055	中小型	プライム市場	サービス業	1.04%
17	三菱商事	8058	大型	プライム市場	卸売業	1.02%
18	日本電信電話	9432	大型	プライム市場	情報・通信業	1.02%
19	プレミアムウォーターホールディングス	2588	中小型	スタンダード市場	食料品	1.00%
20	クレハ	4023	中小型	プライム市場	化学	0.99%
21	川崎重工業	7012	大型	プライム市場	輸送用機器	0.97%
22	T I S	3626	大型	プライム市場	情報・通信業	0.96%
23	日本航空	9201	大型	プライム市場	空運業	0.94%
24	ヤクルト本社	2267	大型	プライム市場	食料品	0.94%
25	トヨタ自動車	7203	大型	プライム市場	輸送用機器	0.94%
26	I N P E X	1605	大型	プライム市場	鉱業	0.93%
27	商船三井	9104	大型	プライム市場	海運業	0.90%
28	日本郵船	9101	大型	プライム市場	海運業	0.89%
29	オリックス	8591	大型	プライム市場	その他金融業	0.89%
30	三菱UFJフィナンシャル・グループ	8306	大型	プライム市場	銀行業	0.88%

※規模は以下の区分に基づき作成しています。

大型（3,000億円以上）、中小型（300億円以上、3,000億円未満）、超小型（300億円未満）

※「組入比率」はマザーファンドの純資産総額に対する比率です。

9月の株式市場は、序盤こそ堅調な場面が見られたものの、欧米中央銀行のタカ派（金融引締派）姿勢やインフレ指標の強さからすぐに失速し、後半には英国の財政不安という新たなリスクオフ材料も加わってグローバルで金利高、株安が加速し、月末の日経平均株価は前月比-7.7%の25,937.21円に大幅反落しました。

9月の日経平均株価は冴えない展開で始まりました。前月からFRB（連邦準備制度理事会）メンバーらのタカ派発言が続いていましたが、ユーロ圏のCPI（消費者物価指数）が予想を上振れるなどインフレ指標も強い内容が散見され、タカ派懸念が高まりました。また中国のゼロコロナ政策継続や、ロシア・欧州の天然ガスパイプラインの稼働一時停止なども嫌気されました。それでも序盤以降は反発の動きを見せました。ECB（欧州中央銀行）は75bp（ベースポイント：0.01%）の利上げを決定、次回も75bpの利上げ可能性を排除しなかったほか、パウエルFRB議長からはタカ派発言が続き、金利はジリ高歩調を辿りましたが、マーケットでは9月FOMC（連邦公開市場委員会）での75bp利上げは織り込み済みで、株式市場のネガティブ反応は限定的となり、自律反発の動きからか買い優勢に転じて、日経平均株価は4営業日で最大1,200円超反発しました。

しかし、すぐに株式市場は反落に転じました。きっかけは米国のCPIです。インフレ後退を期待する声が多かったものの結果は軒並み予想を上振れてインフレピークアウト期待が剥落し、CPI発表日の米NASDAQ指数は今年最大の下落率を記録しました。その後、FOMCは75bpの利上げを決定、これ自体は予想通りであったもののFRB議長は景気減速懸念に言及し、悪材料出尽くしとはなりません。欧州各国も予想通り利上げを行なう中で世界的に金利は上昇基調を辿り、為替市場ではドル買いが進行、ドル/円は146円弱まで上昇しました。

26日、財務省は24年ぶりに円買い介入を行ない最大5円強円高に振れましたが、その後、英国が大幅減税を発表したことで財政不安から英国を筆頭に金利が急騰、ポンド売りが進んだ結果ドルが一段高となり、ドル/円は数日で144円台後半に戻りました。世界的な金利急騰や英国の財政不安から月後半の株式市場は右肩下がりを余儀なくされ、日経平均株価は26,000円の台を割り込みました。月末に差し掛かると英国中央銀行が国債購入を発表して一先ず世界的な金利急騰は一服しましたが、英国の財務省や首相は財政政策の継続を支持するなど英国の財政不安は拭えず、株式市場は反発することなく日経平均株価は26,000円を割り、米国の主要株価指数は年初来安値を更新して月末を迎えました。

(10月3日)



トレーディング部長  
岡田 雄大

※組入比率など運用についての記述は、すべてひふみ投信マザーファンドに関するご説明です。

※当資料では「ひふみ投信マザーファンド」のことを「ひふみ」と略する場合があります。

※日経平均株価に関する著作権、知的財産権その他一切の権利は株式会社日本経済新聞社に帰属します。

## 10月の季節性（アノマリー）を信じられるか

9月のひふみプラスは-4.16%となり、TOPIX（東証株価指数、配当込み）の-5.49%を1.33%上回りました。9月中旬以降は欧米で波乱含みの出来事が重なり、相場展開が調整モードに変容したため、ファンドへの風当たりも厳しいものとなりました。

しかし、私たちは相場の影響を軽微にする運用姿勢です。夏以降、何を実行してきたかを改めて掲載します。

- ① 中小型株の調査数を急増させ、組み入れた
- ② 外需企業（海外売上高比率の高い会社）への投資比率を下げた
- ③ 内需企業（国内売上高比率の高い会社）への投資比率を上げた

9月は②の寄与が大きかったです。①と③は投資先がインバウンド（外国人観光客の増加で業績改善となる）銘柄だったこともあり、入国審査の厳格検査の緩和が期待され、空運や陸運、サービスセクターがプラス寄与しています。

次の展開を考えてみます。景気鈍化が市場での共通認識になりつつある現在、上記施策により相場影響を低減させられましたが、10月に相場が急上昇する場合は、私たちのファンドも上昇するでしょうが、多少劣後した上げになると見ています。その時はどう対応するのかを少しお話しておきます。

- ④ 手元にあるキャッシュを使って②で売っていた銘柄の一部を買い戻す対応
- ⑤ 米国株の投資割合を上げることで対応
- ⑥ 諦めずに中小型株の発掘を継続

④はわかりやすいのですが、短期の行動になるため、この中では魅力的ではありません。

⑤は、私たちはこれまで米国株のウェイトを下げてきましたが、株価収益率（PER）の評価ではS&P500指数は15倍以下の水準になってきたことや、10月から米国の上げ相場が登場するという季節性（アノマリー）のタイミングであることが、このアイデアの発端です。再度ウェイトを上げるには、マクロ環境への不安が消えないと挑戦しにくいのは想像しやすいと思います。マクロ環境の影響がない銘柄を発掘し、そこにキャッシュを振り向けることを考えています。

一方で10月は日本の中間決算の発表時期です。⑥には多くの投資機会が眠っています。弊社の若手アナリストからもアイデアが多数出てきています。基本中の基本の行動を地道に行ない、決算の中から来年の銘柄を発掘したいと考えています。

引き続き企業との対話から投資先を発掘する活動を全力で継続してまいります。どうぞよろしくようお願い申し上げます。

(10月4日)



ひふみプラス 運用責任者  
ファンドマネージャー  
佐々木 靖人

※組入比率など運用についての記述は、すべてひふみ投信マザーファンドに関するご説明です。

※当資料では「ひふみ投信マザーファンド」のことを「ひふみ」と略する場合があります。



## 年末に向けて転換点模索の世界株、米長期金利がカギ 米利上げ幅縮小し、ピークアウトに向かうかが焦点

9月の世界株式市場は、金融引き締め強化と長期金利の上昇から株価急落が鮮明になりました。主要国金融政策は物価高騰を抑制するため、9月にユーロ圏が0.75%、米国が0.75%、スイスが0.75%、英国が0.5%など大幅利上げが相次ぎましたが、さらなる金融引き締め観測が根強く、過度な金融引き締め警戒も含めて世界経済の先行きに対して不透明感が強まりました。これらは株式市場におけるリスク・プレミアムの上昇につながり、PER（株価収益率）の低下など、バリュエーション調整を大きくしたと推察されます。

米国の消費者物価指数（CPI）は8月が前年比+8.3%、FRB（連邦準備制度理事会）の重視するPCE物価が+6.2%と、物価目標+2%を大幅に上回る高い伸びでしたが、増勢が鈍化するなど高止まり傾向に転じています。光明はコロナ禍からの脱却と供給制約の改善に伴う財（物品）価格の軟化、そして強硬な金融引き締めに伴うエネルギー需要の減退観測と過剰マネーの抑制などによるエネルギー価格の低下が顕在化している点です。一方でジリジリと上昇するサービス価格（表裏の賃金上昇）をいかに抑制するかが焦点になっていますが、FRBは雇用や労働需給の失速・減退、景気悪化もやむを得ないタカ派的姿勢で臨んでいるとみられます。

露宇戦争は9月末にロシアがウクライナの東・南部4地域の併合を宣言しましたが、戦争の長期化や先行きに対する不透明感が引き続き強い状況です。ロシアへのエネルギー依存度が高い欧州に関しては米国以上に物価上昇圧力と景気低迷圧力（スタグフレーションのリスク）にさらされています。為替市場では基軸通貨で、（実質）金利が上昇する米ドルにグローバルマネーが集中する動きになり、ドル高が顕著になっていますが、反面で急速なドル高は経済基盤の弱い諸国における通貨・債券・株式のトリプル安を招くなど波紋を広げており、要注意です。

政治面では中国の共産党大会が10月16日から開催され、習近平総書記の3期目が決まりそうですが、政権基盤を占う上で新しい常務委員の陣容などが要注目です。ゼロコロナ政策と不動産市況の低迷によって停滞色が強い中国経済ですが、中国の対米、対露政策なども含めて習政権の内政・外交方針が注目されます。一方、日本は臨時国会（10月3日～12月10日）で物価高対策などを念頭に総合経済対策が策定予定です。岸田首相は9月の訪米時に優先課題として①労働市場改革、②スタートアップ促進税制、③原発再稼働、④資産所得倍増プラン、⑤インバウンド拡充策などの5つを取り上げました。特に③、④、⑤を早急に推進し、内需拡大と円安活用を図っていけるのか注目されます（⑤は10月11日から入国制限の大幅緩和予定）。

今後の世界株を占う上で、米国の利上げ幅の縮小や利上げ休止時期が焦点になりそうです。米金融政策は11月会合で4回連続となる大幅利上げを行ない、12月会合で利上げ幅を0.5%に縮小する可能性がありそうです。物価鈍化が明らかになれば、23年春（3月か5月会合）に利上げ休止、その場合、米長期金利は早ければ年末頃にピークアウトしそうです。株式市場にとってはPER低下（バリュエーション調整）の終了につながり、朗報です。10～12月期は、強硬な金融引き締めの効果が物価そして長期金利のピークアウトにつながるのかが焦点ですが、うまくピークアウトにつながれば世界株も底値形成に入るでしょう。転換点模索相場が予想されます。

（10月3日）

## 運用メンバーからのメッセージ

毎月、トピックを用意して運用メンバーのコメントを集めています。  
多様な考えや価値観をお届けすることを通じて、新しい視点を持っていただくきっかけになれば幸いです。

### 今月のトピック

先月のニューヨーク証券取引所での岸田総理大臣スピーチでは、日本の5つの優先課題として「人への投資」「イノベーションへの投資」「GX（グリーン・トランスフォーメーション）への投資」「資産所得倍増プラン」「世界と共に成長する国づくり」が挙げられました。これらについて、思うところを教えてください。



Fujino Hideto  
藤野 英人  
代表取締役会長兼社長  
最高投資責任者

「新しい資本主義」といえるかどうかは別として、いまやるべき日本の取組みであるのは間違いなく、特に「資産所得倍増計画」は私達の取り組む課題でもあり、しっかりと協力できたらと思います。



Yuasa Mitsuhiro  
湯浅 光裕  
代表取締役副社長  
未来戦略部長

海外に向けて所信を表明することは実は国内の人々に認識してもらう良い機会です。投資という普遍的手法を活用し世界へ貢献し、自らも成長したいということだと理解していますので、「投資」を生業のひとつとしている私も賛同します。自分、身の回りにいる人々にあらゆる形で投資し、投資を促し、心地よく生きられる環境づくりを実現します。



Watanabe Shota  
渡邊 庄太  
運用本部長  
株式戦略部長  
シニア・アナリスト  
シニア・ファンドマネージャー

人材はじめ無形資産投資は、日本が遅れている分野で一定のキャッチアップ期待があります。しかし世界経済の潮流は米中対立・分断、インフレ等であり、今後は安価な労働力、天然資源などの入手が難しくなっていくでしょう。省エネ・省資源に寄与する科学技術へもしっかり投じていくべきだと思います。



Yatsuo Hisashi  
八尾 尚志  
シニア・アナリスト  
シニア・ファンドマネージャー

これらの優先課題が重要視するのは人への投資ですが、それを進めるのもまた人であります。そしてそれらの優先課題は今に始まったことはなく、かねてから課題感をもって捉えられていたものであります。ここからはいたずらに時間をかけるのではなく、オーナーシップの意識を忘れずにスピード感をもってしっかりとやり続けることが求められるでしょう。



Sasaki Yasuto  
佐々木 靖人  
シニア・アナリスト  
シニア・ファンドマネージャー

どれもこれもやる意義はよく理解します。投資は余剰資金でやるものですが、現状の財政再建と増税（社会保障費増加）が行なわれる可能性があり、岸田首相のスピーチは一部省庁へウケが悪そうだなと感じました。民間サイドの我々としては、政府に言われるまでもなく資産を増やす仕事を淡々と行なっています。積み立てなら減税で、キャピタルゲインには増税のようなアクセルとブレーキを同時に踏み、結果エンジンやモーターが壊れるような政策になって欲しくないというのが願いです。



Wei Shanshan  
韋 珊珊  
シニア・アナリスト  
シニア・ファンドマネージャー

共通点は人への投資ですので、権限・評価体系・失敗への許容度などを含め、やる気のある人にインセンティブを与えられる環境造りができれば、どんどんアイデアが生まれていき、社会が大きく前進すると思います。



## 運用メンバーからのメッセージ



Takahashi Ryo  
高橋 亮  
シニア・アナリスト  
シニア・ファンドマネージャー

米国のヘッジファンド関係者が、米国で岸田首相が言ったことと、それまでに日本国内で言っていたことが違うじゃないかという冷めたコメントが流れていましたが全く同感です。その場受けを狙った発言ではないことを、検討で終わらせず、きちんと実行することで証明してほしいです。



Senoh Masanao  
妹尾 昌直  
シニア・アナリスト

日本という国が蓄積したアセットに投資をし、そのアセットを活かし次世代にバトンを渡していく事が重要だと考えます。今回の投資・政策が未来の日本の国力の礎となる事を期待したいです。また、国内外から将来の日本に期待してもらえようような行動を政策のみならず民間でも示していきたいと思ひます。



Oshiro Shintaro  
大城 真太郎  
シニア・アナリスト

「人への投資」では、少子化・人口減少の克服について語られています。内需を見切る国内企業がほとんどの中、日本が人口増加に転じればそれだけで国内企業業績のアップサイドは広がりますので、非常に期待しております。単なる社会保険料増一手当増で終わらない、画期的な政策をお願いしたいです。



Naito Makoto  
内藤 誠  
シニア・アナリスト

5つの課題に対して重要なプレーヤーはこれからの日本を創造していく若い世代だと認識しています。彼らの独創性や新規性のあるアイデアを社会や経済に浸透させていける基盤作りを強く望みます。5つの課題とも重要であることは間違いないですが、メインプレーヤーのための環境作りも必須事項だと感じています。



Tada Kensuke  
多田 憲介  
アナリスト

実行力の有無に注目したいです。日本経済の付加価値に投資をし、増大させていく方針と解釈しました。調査では、社会的意義がある事業を最高水準のメンバーと共に築き上げ、グローバルで唯一無二の付加価値を提供している企業を発掘していきます。



Moriyama Haruki  
森山 治紀  
アナリスト

日本は米国と比べると人的資本を含む無形資産への投資が依然低い傾向にありますが、その要因のひとつはメンバーシップ型を前提とした横並びの雇用システムにあると思ひます。優秀で高い成果を上げる人が相応に評価され、努力して変わりたいと思ひう人をしっかり後押しするよう社会になってほしいと思ひます。



Matsumoto Ryoga  
松本 凌佳  
アナリスト

日本の5つの優先課題のうち、4つが投資に関するものだという点が印象的でした。いまの日本においては、環境へ、技術へ、人へ、金融商品や事業へと、あらゆる対象への投資が求められています。まずは一人ひとりが投資を自分ごとにするのではなく、優秀な投資家が生まれ、未来に繋がるよりよい投資が可能になっていくのではないかと思ひました。

## 運用メンバーからのメッセージ



Miyake Kazuhiro  
三宅 一弘  
運用本部  
経済調査室長

岸田首相はNYSE演説で5つの優先課題に対して、①雇用の流動性を促す労働市場改革、②スタートアップ促進税制、③原発再稼働、④資産所得倍増プラン、⑤インバウンド拡充策などの取り組みをアピールしました。いずれも重要案件とみられますが、特に③、④、⑤を早急に推進し、内需拡大と円安活用を図って頂きたいですね。



Hashimoto Yuichi  
橋本 裕一  
マーケットエコノミ  
スト

日本人は、仕組みを作ってあげれば、それに適応し、活用し、推進するのは得意だと思います。あと、お得なものも好きですね。変化を起こすときには一瞬反論があるかもしれませんが、慣れればすぐ収まるでしょう。お得な、上手い仕組みができるといいですね。

### ひふみアカデミー（月次運用報告会）のご案内

毎月、運用についてご報告するとともに、今後の経済や株式相場などの見通しについてご説明している「ひふみアカデミー」。ひふみプラスの運用責任者である佐々木と運用メンバーより、動画配信にてご報告しております。

運用状況の他、経済環境や株式市場、経済見通しを知りたい方にもおすすめのセミナーです。Q&Aを含む全編をご覧くださいませ。

#### YouTube動画セミナー「ひふみアカデミー」

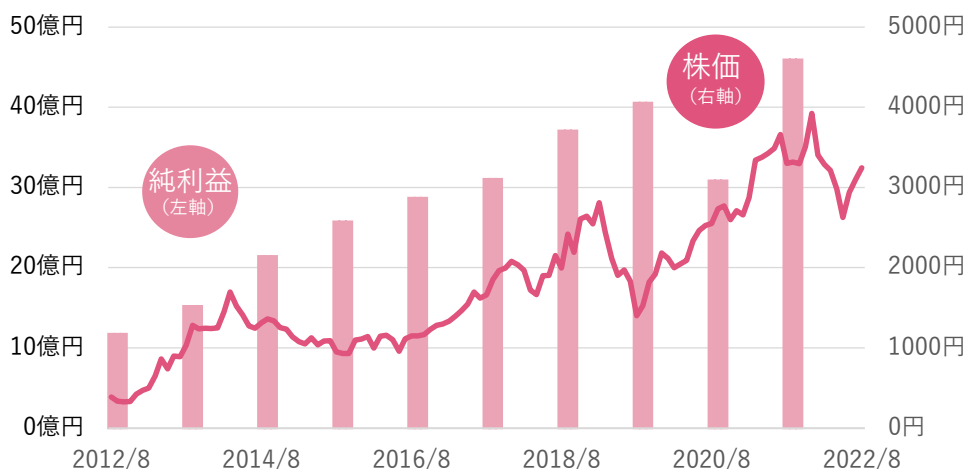
[https://www.youtube.com/playlist?list=PLkwGm3S\\_gh8S2ze4qSie9yAjrJidz3\\_7t](https://www.youtube.com/playlist?list=PLkwGm3S_gh8S2ze4qSie9yAjrJidz3_7t)



## 前田工織 (7821)

株価(月次)と純利益(年次)の推移

期間：2012年8月末～2022年8月末



※組入銘柄のご紹介は、個別銘柄を推奨するものではありません。当レポート発行時点での組入れをお約束するものではありません。

※株価などのグラフについては、Bloombergの情報に基づきレオス・キャピタルワークスが作成しています。

※過去の実績は、将来の収益をお約束するものではありません。

前田工織は建築・土木資材や産業資材の製造会社です。繊維とプラスチックの加工技術のパイオニアとして、公共工事（インフラ）向けにコンクリートの補修・補強材料などを製造・販売しています。また、子会社を通じて自動車向けに高級アルミ鍛造ホイールも製造しており、高級車のホイールの多くは同社の製品が採用されています。直近では代表的な自動車レースF1（フォーミュラワン）やNASCAR（ナスカー）の統一ホイールに採用されるほどの高品質製品として知られています。

同社の魅力は従来から積極的にM&Aを行ない事業を多角化に成功させてきた一方で、2022年に入って同社にとって中核ではない医療機器事業を売却するなど、事業ポートフォリオを柔軟に改善している点です。製造業の世界の企業買収・売却は難易度が高いのですが、同社の企業統治のノウハウは引き続き健在です。

同社は2022年6月期決算発表にて、2023年6月期の売上高計画を500億円⇒520億円に上方修正しました。今後は、①災害復興・国土強靱化計画を背景に建築・土木資材が今後も順調に推移すること、②半導体不足解消が進み自動車生産台数が上向きアルミ鍛造ホイールの売上が成長していくこと、③インフレ・コスト増の影響を値上げによって緩和させ利益率が改善に向かっていくこと、の3つに期待しています。



「R&Iファンド大賞」は、R&Iが信頼し得ると判断した過去のデータに基づく参考情報（ただし、その正確性及び完全性につきR&Iが保証するものではありません）の提供を目的としており、特定商品の購入、売却、保有を推奨、又は将来のパフォーマンスを保証するものではありません。当大賞は、信用格付業ではなく、金融商品取引業等に関する内閣府令第299条第1項第28号に規定されるその他業務（信用格付業以外の業務であり、かつ、関連業務以外の業務）です。当該業務に関しては、信用格付行為に不当な影響を及ぼさないための措置が法令上要請されています。当大賞に関する著作権等の知的財産権その他一切の権利はR&Iに帰属しており、無断複製・転載等を禁じます。R&Iファンド大賞2019の「NISA部門」では2017、2018、2019年それぞれの3月末時点における1年間の運用実績データを用いた定量評価（シャープ・レシオを採用）がいずれも上位75%に入っているファンドに関して、2019年3月末における3年間の定量評価によるランキングに基づいて表彰しています。表彰対象は償還予定日まで1年以上の期間を有し、残高が30億円以上かつカテゴリー内で上位50%以上の条件を満たすファンドとしています。R&I独自の「NISAスクリーニング」基準を満たした国内籍公募追加型株式投信を対象にしており、基本的にR&Iによる分類をベースとしています。ひふみプラスは、「NISA部門/国内株式部門」で2017年最優秀ファンド賞、2018年および2019年優秀ファンド賞と3年連続で受賞いたしました。

## ひふみプラスの特色

「ひふみプラス」はマザーファンドを通じて信託財産の長期的な成長を図るため、次の仕組みで運用します。

- ① 国内外の上場株式を主要な投資対象とし、市場価値が割安と考えられる銘柄を選別して長期的に投資します。
- ② 株式の組入比率は変化します。
- ③ 運用はファミリーファンド方式により、マザーファンドを通じて行ないます。

### 投資リスク

#### ■ 基準価額の変動要因

- 「ひふみプラス」は、マザーファンドを通じて株式など値動きのある証券（外国の証券には為替リスクもあります。）に投資いたしますので、基準価額は、大きく変動します。したがって、投資元本が保証されているものではなく、これを割り込むことがあります。これらの運用により生じる利益および損失は、すべてお客様（受益者）に帰属します。
- 投資信託は預貯金等とは異なります。

#### ■ 基準価額の変動要因となる主なリスク

価格変動リスク	国内外の株式や公社債を実質的な主要投資対象とする場合、一般に株式の価格は個々の企業の活動や業績、市場・経済の状況等を反映して変動し、また、公社債の価格は発行体の信用力の変動、市場金利の変動等を受けて変動するため、その影響を受け損失を被るリスクがあります。
流動性リスク	有価証券等を売却あるいは取得しようとする際に、市場に十分な需要や供給がない場合や取引規制等により十分な流動性のもとでの取引が行なえない、あるいは不利な条件で取引を強いられたり、または取引が不可能となる場合があります。これにより、当該有価証券等を期待する価格で売却あるいは取得できない可能性があり、この場合、不測の損失を被るリスクがあります。
信用リスク	有価証券等の発行者や有価証券の貸付け等における取引先等の経営・財務状況が悪化した場合またはそれが予想される場合もしくはこれらに関する外部評価の悪化があった場合等に、当該有価証券等の価格が下落することやその価値がなくなること、または利払いや償還金の支払いが滞る等の債務が不履行となるおそれがあります。投資した企業等にこのような重大な危機が生じた場合には、大きな損失が生じるリスクがあります。
為替変動リスク	外貨建資産を組み入れた場合、当該通貨と円との為替変動の影響を受け、損失が生じることがあります。
カントリーリスク (エマージング市場 に関わるリスク)	当該国・地域の政治・経済情勢や株式を発行している企業の業績、市場の需給等、さまざまな要因を反映して、有価証券等の価格が大きく変動するリスクがあります。エマージング市場（新興国市場）への投資においては、政治・経済的不確実性、決済システム等市場インフラの未発達、情報開示制度や監督当局による法制度の未整備、為替レートの大きな変動、外国への送金規制等の状況によって有価証券等の価格変動が大きくなる場合があります。

※投資リスク(基準価額の変動要因)は、上記に限定されるものではありません。

### 当資料のご留意点

- 当資料はレオス・キャピタルワークスが作成した販売用資料です。投資信託のお申込みにあたっては、事前に販売会社よりお渡しする「投資信託説明書（交付目論見書）」の内容を十分にお読みになり、ご自身でご判断ください。
- 当資料に記載されている当社が運用する投資信託の過去の運用結果等は、将来の結果等をお約束するものではありません。また、当該過去の運用結果等は、当該投資信託に投資をされた各投資家の利回りを表すものではありません。運用実績は投資信託の利益にかかる税金等を考慮していません。
- 当資料は作成日における信頼できる情報に基づき作成しておりますが、内容の正確性・完全性を保証するものではなく、また記載されている内容は予告なく変更される場合があります。
- 投資信託は、預金等や保険契約とは異なり、預金保険機構、保険契約者保護機構等の保護の対象ではありません。証券会社以外でご購入いただいた投資信託は、投資者保護基金の対象ではありません。
- セミナー等で金融商品の説明等を行うことや、お客様からのご依頼がある場合に金融商品に関連する追加の説明等を行うことがあります。しかしながら、売買の推奨等を目的とした投資勧誘は行ないません。また、金融商品の案内、説明等はあくまでお客様ご自身のご判断に資するための情報提供目的であり、金融商品の購入等を推奨するものではありません。

## お申込メモ

商品分類	追加型投信／内外／株式
当初設定日	2012年5月28日
信託期間	無期限
決算日	毎年9月30日（休業日の場合、翌営業日）
収益の分配	決算時に収益分配方針に基づいて分配を行いません。
購入単位	販売会社が定める単位となります。なお、収益分配金の再投資は、1円以上1円単位となります。
購入価額	ご購入のお申込受付日の翌営業日の基準価額（1万口当り）
購入代金	販売会社が定める日までに販売会社にお支払いください。
換金（解約）単位	販売会社が定める単位となります。
換金価額	換金申込受付日の翌営業日の基準価額（1万口当り）
換金代金	換金申込受付日から起算して5営業日目から販売会社の本・支店等においてお支払いいたします。
申込締切時間	購入・換金ともに、毎営業日の15時までに受け付けたものを当日のお申込みとします。ただし、販売会社によって受付時間が異なる場合があります。詳しくは販売会社にお問い合わせください。
課税関係	課税上は、株式投資信託として取り扱われます。配当控除の適用はありません。公募株式投資信託は税法上、少額投資非課税制度の適用対象です。税法が改正された場合等には、変更となる場合があります。確定拠出年金制度の加入者については、確定拠出年金の積立金の運用にかかる税制が適用されます。

## お客様にご負担いただく費用

### ◇直接ご負担いただく費用

申込手数料：3.30%（税抜き3.00%）を上限として、販売会社が定める料率とします。

「自動けいぞく投資コース」において、収益分配金を再投資する場合は無手数料です。

信託財産留保額：ありません。

### ◇間接的にご負担いただく費用：次のとおりです。

運用管理費用 （信託報酬） ※上段は年率 下段は税抜年率	信託財産の純資産総額に対して下記に記載の率を乗じて得た額。 信託報酬とは、投資信託の運用・管理にかかる費用のことです。日々計算されて、投資信託の基準価額に反映されます。なお、毎計算期間の最初の6ヵ月終了日および毎計算期末または信託終了のとき「ひふみプラス」の信託財産から支払われます。また、ひふみプラスは、純資産総額が一定金額に達すると、一定金額を超えた部分に対して信託報酬が逡減される仕組みとなっています。 運用管理費用の配分（上段は年率、下段は税抜年率です。）						
		純資産総額	委託会社	販売会社	受託会社	合計	
	500億円まで		0.5005% (0.4550%)	0.5005% (0.4550%)	0.0770% (0.0700%)	1.0780% (0.9800%)	
	500億円を超える部分		0.4455% (0.4050%)	0.4455% (0.4050%)	0.0770% (0.0700%)	0.9680% (0.8800%)	
		1000億円を超える部分		0.3905% (0.3550%)	0.3905% (0.3550%)	0.0770% (0.0700%)	0.8580% (0.7800%)
監査費用	信託財産の純資産総額に対して年率0.0055%（税込）以内を乗じて得た額。監査費用は監査法人との契約条件の見直しにより変更となる場合があります。日々計算されて、毎計算期末または信託終了のときに信託財産から支払われます。						
その他費用・ 手数料	組入有価証券の売買の際に発生する売買委託手数料（それにかかる消費税）、先物取引・オプション取引等に要する費用、外貨建資産の保管等に要する費用、租税、信託事務の処理に要する諸費用および受託会社の立て替えた立替金の利息など。これらの費用は、運用状況等により変動するものであり、予めその金額や上限額、計算方法を具体的に記載することはできません。						

※手数料等の合計金額については保有期間等に応じて異なりますので、表示することができません。

## ファンドの関係法人

委託会社：レオス・キャピタルワークス株式会社  
金融商品取引業者 関東財務局長(金商)第1151号  
加入協会 一般社団法人投資信託協会  
一般社団法人日本投資顧問業協会

受託会社：三井住友信託銀行株式会社  
販売会社：後述の「販売会社」でご確認いただけます

## 当ファンドや販売会社についての照会先



レオス・キャピタルワークス株式会社  
電話：03-6266-0129  
受付時間：営業日の9時～17時  
ウェブサイト：<https://www.rheos.jp/>

## 販売会社（銀行）

※お申込み、投資信託説明書（交付目論見書）のご請求は、以下の販売会社へお申し出ください。販売会社については、今後変更となる場合があります。

金融商品取引業者名	登録番号	日本証券業協会	一般社団法人日本投資顧問業協会	一般社団法人金融先物取引業協会	一般社団法人第二種金融商品取引業協会
株式会社青森銀行	登録金融機関 東北財務局長（登金）第1号	○			
株式会社秋田銀行	登録金融機関 東北財務局長（登金）第2号	○			
株式会社足利銀行	登録金融機関 関東財務局長（登金）第43号	○		○	
株式会社イオン銀行	登録金融機関 関東財務局長（登金）第633号	○			
株式会社伊予銀行	登録金融機関 四国財務局長（登金）第2号	○		○	
株式会社岩手銀行	登録金融機関 東北財務局長（登金）第3号	○			
株式会社大分銀行	登録金融機関 九州財務局長（登金）第1号	○			
株式会社大垣共立銀行	登録金融機関 東海財務局（登金）第3号	○		○	
株式会社沖縄銀行	登録金融機関 沖縄総合事務局長（登金）第1号	○			
株式会社鹿児島銀行 (委託金融商品取引業者 九州FG証券株式会社)	登録金融機関 九州財務局長（登金）第2号	○			
株式会社関西西みらい銀行	登録金融機関 近畿財務局長（登金）第7号	○		○	
株式会社京都銀行	登録金融機関 近畿財務局長（登金）第10号	○		○	
株式会社熊本銀行	登録金融機関 九州財務局長（登金）第6号	○			
株式会社群馬銀行	登録金融機関 関東財務局長（登金）第46号	○		○	
株式会社佐賀銀行	登録金融機関 福岡財務支局長（登金）第1号	○		○	
株式会社滋賀銀行	登録金融機関 近畿財務局長（登金）第11号	○		○	
株式会社四国銀行	登録金融機関 四国財務局長（登金）第3号	○			
株式会社静岡銀行	登録金融機関 東海財務局長（登金）第5号	○		○	
株式会社七十七銀行	登録金融機関 東北財務局長（登金）第5号	○		○	
株式会社清水銀行	登録金融機関 東海財務局長（登金）第6号	○			
株式会社十八親和銀行	登録金融機関 福岡財務支局長（登金）第3号	○			
株式会社荘内銀行	登録金融機関 東北財務局長（登金）第6号	○			
株式会社常陽銀行	登録金融機関 関東財務局長（登金）第45号	○		○	
株式会社新生銀行 (委託金融商品取引業者 マネックス証券株式会社)	登録金融機関 関東財務局長（登金）第10号	○		○	
スルガ銀行株式会社	登録金融機関 東海財務局長（登金）第8号	○			
ソニー銀行株式会社	登録金融機関 関東財務局長（登金）第578号	○		○	○
株式会社第四北越銀行	登録金融機関 関東財務局長（登金）第47号	○		○	
株式会社但馬銀行	登録金融機関 近畿財務局長（登金）第14号	○			
株式会社筑邦銀行	登録金融機関 福岡財務支局長（登金）第5号	○			
株式会社千葉銀行 (※) つみたてNISA専用	登録金融機関 関東財務局長（登金）第39号	○		○	
株式会社千葉興業銀行	登録金融機関 関東財務局長（登金）第40号	○			
株式会社東邦銀行	登録金融機関 東北財務局長（登金）第7号	○			
株式会社東和銀行	登録金融機関 関東財務局長（登金）第60号	○			
株式会社栃木銀行	登録金融機関 関東財務局長（登金）第57号	○			
株式会社鳥取銀行	登録金融機関 中国財務局長（登金）第3号	○			
株式会社長崎銀行 (※) つみたてNISA専用	登録金融機関 福岡財務支局長（登金）第11号	○			
株式会社南都銀行	登録金融機関 近畿財務局長（登金）第15号	○			

\* 販売会社には取次先金融機関が含まれます。

(※) つみたてNISA専用の場合、つみたてNISA以外でのひふみプラスのお取り扱いはありません。

## 販売会社（銀行）

※お申込み、投資信託説明書（交付目論見書）のご請求は、以下の販売会社へお申し出ください。販売会社については、今後変更となる場合があります。

金融商品取引業者名	登録番号	日本証券業協会	一般社団法人日本投資顧問業協会	一般社団法人金融先物取引業協会	一般社団法人第二種金融商品取引業協会
株式会社西日本シティ銀行 （※）つみたてNISA専用	登録金融機関 福岡財務支局長（登金）第6号	○		○	
株式会社八十二銀行	登録金融機関 関東財務局長（登金）第49号	○		○	
株式会社肥後銀行 （委託金融商品取引業者 九州FG証券株式会社）	登録金融機関 九州財務局長（登金）第3号	○			
株式会社百五銀行	登録金融機関 東海財務局長（登金）第10号	○		○	
株式会社福岡銀行	登録金融機関 福岡財務支局長（登金）第7号	○		○	
株式会社福島銀行	登録金融機関 東北財務局長（登金）第18号	○			
PayPay銀行株式会社	登録金融機関 関東財務局長（登金）第624号	○		○	
株式会社北都銀行	登録金融機関 東北財務局長（登金）第10号	○			
株式会社北洋銀行	登録金融機関 北海道財務局長（登金）第3号	○		○	
株式会社北陸銀行	登録金融機関 北陸財務局長（登金）第3号	○		○	
株式会社北海道銀行	登録金融機関 北海道財務局長（登金）第1号	○		○	
三井住友信託銀行株式会社	登録金融機関 関東財務局長（登金）第649号	○	○	○	
株式会社三菱UFJ銀行 （※）つみたてNISA専用	登録金融機関 関東財務局長（登金）第5号	○		○	○
三菱UFJ信託銀行株式会社 （※）つみたてNISA専用	登録金融機関 関東財務局長（登金）第33号	○		○	
株式会社山梨中央銀行	登録金融機関 関東財務局長（登金）第41号	○			
株式会社横浜銀行	登録金融機関 関東財務局長（登金）第36号	○		○	

\* 販売会社には取次先金融機関が含まれます。

（※）つみたてNISA専用の場合、つみたてNISA以外でのひふみプラスのお取り扱いはありません。

## 販売会社（証券会社・その他金融機関）

※お申込み、投資信託説明書（交付目論見書）のご請求は、以下の販売会社へお申し出ください。販売会社については、今後変更となる場合があります。

金融商品取引業者名	登録番号	日本証券 業協会	一般社団 法人日本 投資顧問 業協会	一般社団 法人金融 先物取引 業協会	一般社団法 人第二種金 融商品取引 業協会
あかつき証券株式会社	金融商品取引業者 関東財務局長（金商）第67号	○	○	○	
auカブコム証券株式会社	金融商品取引業者 関東財務局長（金商）第61号	○	○	○	
S M B C日興証券株式会社	金融商品取引業者 関東財務局長（金商）第2251号	○	○	○	○
株式会社SBI証券	金融商品取引業者 関東財務局長（金商）第44号	○		○	○
株式会社SBIネオトレード証券	金融商品取引業者 関東財務局長（金商）第8号	○		○	
FFG証券株式会社 （※） つみたてNISA専用	金融商品取引業者 福岡財務支局長（金商）第5号	○			○
岡崎信用金庫	登録金融機関 東海財務局長（登金）第30号	○			
岡三証券株式会社**	金融商品取引業者 関東財務局長（金商）第53号	○	○	○	○
おかやま信用金庫	登録金融機関 中国財務局長（登金）第19号	○			
おきぎん証券株式会社	金融商品取引業者 沖縄総合事務局長（金商）第1号	○			
OKB証券株式会社	金融商品取引業者 東海財務局長（金商）第191号	○			
九州F G証券株式会社	金融商品取引業者 九州財務局長（金商）第18号	○			
ぐんぎん証券株式会社	金融商品取引業者 関東財務局長（金商）第2938号	○			
株式会社CONNECT	金融商品取引業者 関東財務局長（金商）第3186号	○			
四国アライアンス証券株式会社	金融商品取引業者 四国財務局長（金商）第21号	○			
七十七証券株式会社	金融商品取引業者 東北財務局長（金商）第37号	○			
GMOクリック証券株式会社	金融商品取引業者 関東財務局長（金商）第77号	○		○	○
Jトラストグローバル証券株式 会社	金融商品取引業者 関東財務局長（金商）第35号	○			
十六T T証券株式会社	金融商品取引業者 東海財務局長（金商）第188号	○			
大和証券株式会社 （※） つみたてNISA専用	金融商品取引業者 関東財務局長（金商）第108号	○	○	○	○
中銀証券株式会社	金融商品取引業者 中国財務局長（金商）第6号	○			
tsumiki証券株式会社	金融商品取引業者 関東財務局長（金商）第3071号	○			
東海東京証券株式会社	金融商品取引業者 東海財務局長（金商）第140号	○		○	○
とうほう証券株式会社	金融商品取引業者 東北財務局長（金商）第36号	○			
内藤証券株式会社	金融商品取引業者 近畿財務局長（金商）第24号	○			○
長野證券株式会社	金融商品取引業者 関東財務局長（金商）第125号	○			
南都まほろば証券株式会社	金融商品取引業者 近畿財務局長（金商）第25号	○			
野村證券株式会社 （※） つみたてNISA専用	金融商品取引業者 関東財務局長（金商）第142号	○	○	○	○
八十二証券株式会社	金融商品取引業者 関東財務局長（金商）第21号	○	○		
浜銀TT証券株式会社	金融商品取引業者 関東財務局長（金商）第1977号	○			
百五証券株式会社	金融商品取引業者 東海財務局長（金商）第134号	○			
ひろぎん証券株式会社	金融商品取引業者 中国財務局長（金商）第20号	○			
広島信用金庫	登録金融機関 中国財務局長（登金）第44号	○			
フィデリティ証券株式会社	金融商品取引業者 関東財務局長（金商）第152号	○	○		
ほくほくTT証券株式会社	金融商品取引業者 北陸財務局長（金商）第24号	○			
北洋証券株式会社	金融商品取引業者 北海道財務局長（金商）第1号	○			
松井証券株式会社	金融商品取引業者 関東財務局長（金商）第164号	○		○	
マネックス証券株式会社	金融商品取引業者 関東財務局長（金商）第165号	○	○	○	○

（※） つみたてNISA専用の場合、つみたてNISA以外でのひふみプラスのお取り扱いはありません。

\*\* 一般社団法人日本暗号資産取引業協会に加入しております。



## 販売会社（証券会社・その他金融機関）

※お申込み、投資信託説明書（交付目論見書）のご請求は、以下の販売会社へお申し出ください。販売会社については、今後変更となる場合があります。

金融商品取引業者名	登録番号	日本証券 業協会	一般社団 法人日本 投資顧問 業協会	一般社団 法人金融 先物取引 業協会	一般社団法 人第二種金 融商品取引 業協会
LINE証券株式会社	金融商品取引業者 関東財務局長（金商）第3144号	○		○	
楽天証券株式会社	金融商品取引業者 関東財務局長（金商）第195号	○	○	○	○

(※) つみたてNISA専用の場合、つみたてNISA以外でのひふみプラスのお取り扱いはございません。