

レオス・キャピタルワークスアカデミー

月次運用報告会

2025年3月12日



RHEOS CAPITAL WORKS

レオス・キャピタルワークス株式会社

金融商品取引業者 関東財務局長（金商）第1151号

加入協会：一般社団法人 投資信託協会／一般社団法人 日本投資顧問業協会

1. 月次成績ハイライト
2. ひふみ投信・ひふみワールドマザーファンド運用解説
3. ひふみクロスオーバーpro運用解説
4. ひふみのQ&A夜会

月次成績ハイライト

ひふみ投信とTOPIX(配当込み)の騰落率比較



TOPIX(配当込み)

-3.79%

ひふみ投信

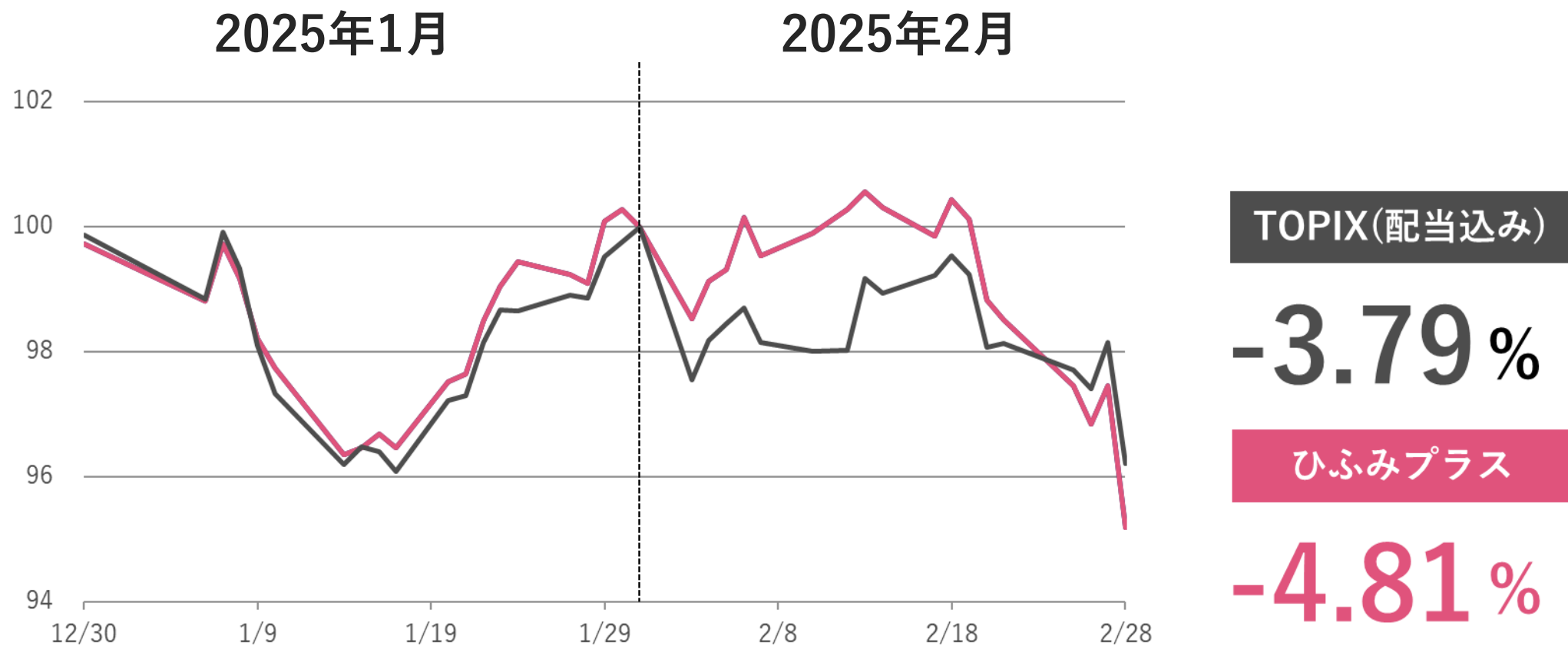
-4.83%

期間：2024年12月末～2025年2月末、2025年1月末を100として指数化 出所：Bloomberg掲載情報に基づきレオス・キャピタルワークスが作成
TOPIX（配当込み）は当ファンドのベンチマーク（運用する際に目標とする基準）ではありませんが、参考として記載しています。

※TOPIXの指数値およびTOPIXに係る標章または商標は、株式会社J P X総研または株式会社J P X総研の関連会社（以下「J P X」といいます。）の知的財産であり、指数の算出、指数値の公表、利用などTOPIXに関するすべての権利・ノウハウおよびTOPIXに係る標章または商標に関するすべての権利はJ P Xが有します。J P Xは、TOPIXの指数値の算出または公表の誤謬、遅延または中断に対し、責任を負いません。当ファンドは、J P Xにより提供、保証または販売されるものではなく、当ファンドの設定、販売および販売促進活動に起因するいかなる損害に対してもJ P Xは責任を負いません。

後述の「当資料のお取扱いにおけるご注意」をご確認ください。

ひふみプラスとTOPIX(配当込み)の騰落率比較



期間：2024年12月末～2025年2月末、2025年1月末を100として指数化 出所：Bloomberg掲載情報に基づきレオス・キャピタルワークスが作成
TOPIX（配当込み）は当ファンドのベンチマーク（運用する際に目標とする基準）ではありませんが、参考として記載しています。

※TOPIXの指数値およびTOPIXに係る標章または商標は、株式会社J P X総研または株式会社J P X総研の関連会社（以下「J P X」といいます。）の知的財産であり、指数の算出、指数値の公表、利用などTOPIXに関するすべての権利・ノウハウおよびTOPIXに係る標章または商標に関するすべての権利はJ P Xが有します。J P Xは、TOPIXの指数値の算出または公表の誤謬、遅延または中断に対し、責任を負いません。当ファンドは、J P Xにより提供、保証または販売されるものではなく、当ファンドの設定、販売および販売促進活動に起因するいかなる損害に対してもJ P Xは責任を負いません。

後述の「当資料のお取扱いにおけるご注意」をご確認ください。

月次成績ハイライト

ひふみワールド基準価額等の推移(日次)



運用成績	1カ月間	3カ月間	6カ月間	1年間	3年間	設定来
ひふみワールド	-7.28%	-4.61%	4.95%	9.25%	51.81%	130.76%

期間：2019年10月8日（設定日）～2025年2月末

後述の「当資料のお取扱いにおけるご注意」をご確認ください。

ひふみワールド+基準価額等の推移(日次)



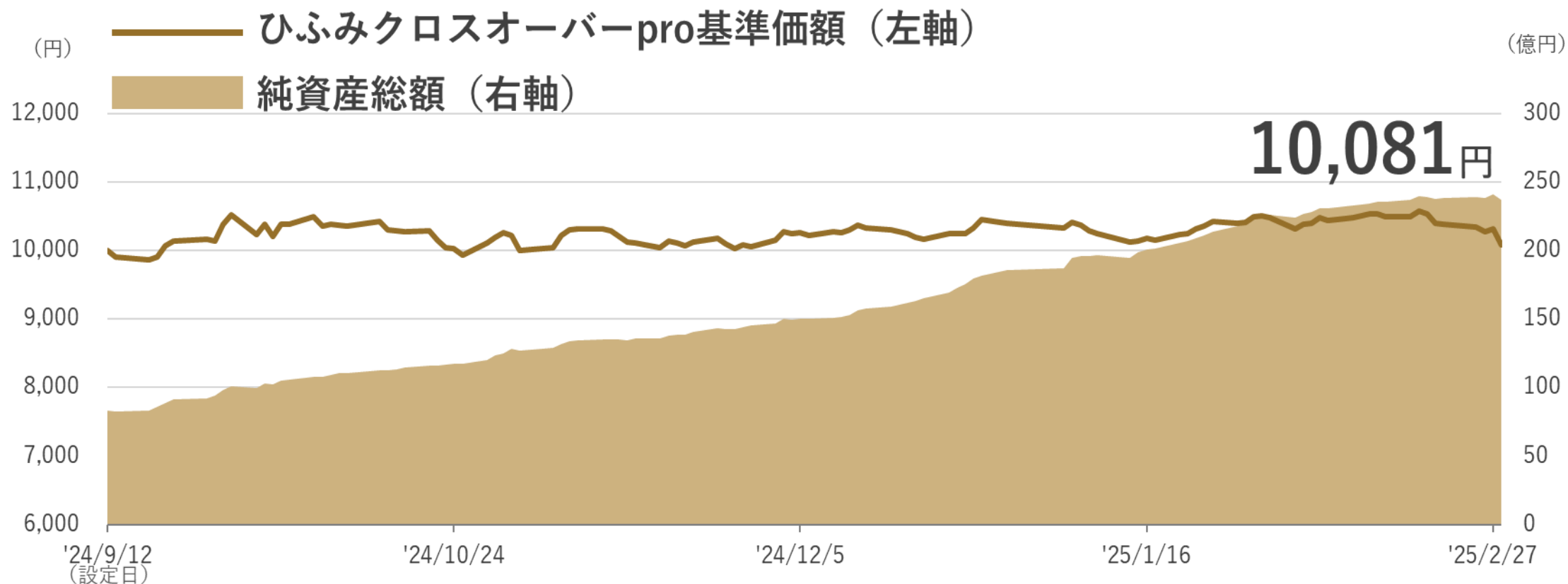
運用成績	1カ月間	3カ月間	6カ月間	1年間	3年間	設定来
ひふみワールド+	-7.28%	-4.60%	4.96%	9.28%	51.82%	113.75%

期間：2019年12月13日（設定日）～2025年2月末

後述の「当資料のお取扱いにおけるご注意」をご確認ください。

月次成績ハイライト

ひふみクロスオーバーpro 基準価額等の推移



運用成績	1カ月間	3カ月間	6カ月間	1年間	3年間	設定来
ひふみ クロスオーバーpro	-3.82%	0.30%	-	-	-	0.81%

期間：2024年9月12日（設定日）～2025年2月末

後述の「当資料のお取扱いにおけるご注意」をご確認ください。

ひふみ投信マザーファンド 運用解説

ひふみ投信マザーファンド

今月のPoint

- ポートフォリオ入れ替えの狙い
- 政局が与える市場への影響は？

直近の資産構成推移

2025年1月末

国内株式 91.11%

海外株式 4.58%

現金等 4.31%

銘柄数 215

2025年2月末

国内株式 92.80%

海外株式 4.63%

現金等 2.57%

銘柄数 187

※ 「株式」には新株予約権を含む場合があります。

※ 各比率はひふみ投信マザーファンドの純資産総額に対する比率です。資産構成は小数点第三位を四捨五入して表示しているため合計が100%にならない場合があります。

直近の保有銘柄推移(組入上位10銘柄)

2025年1月末

No.	銘柄	銘柄名	内/外	G/V	比率
1	4676	フジ・メディア・ホールディングス	内需	バリュー	2.04 %
2	GS	THE GOLDMAN SACHS GROUP, INC	外需	グロース	2.02 %
3	6758	ソニーグループ	外需	グロース	1.70 %
4	6752	パナソニック ホールディングス	外需	バリュー	1.43 %
5	6702	富士通	外需	グロース	1.34 %
6	9984	ソフトバンクグループ	内需	グロース	1.34 %
7	8591	オリックス	内需	バリュー	1.31 %
8	7004	カナデビア	外需	バリュー	1.29 %
9	7011	三菱重工業	外需	グロース	1.28 %
10	3099	三越伊勢丹ホールディングス	内需	バリュー	1.28 %
上位10銘柄合計					15.02 %

2025年2月末

No.	銘柄	銘柄名	内/外	G/V	比率
1	6758	ソニーグループ	外需	グロース	3.82 %
2	4676	フジ・メディア・ホールディングス	内需	バリュー	3.51 %
3	8411	みずほフィナンシャルグループ	内需	バリュー	1.98 %
4	7012	川崎重工業	外需	グロース	1.95 %
5	GS	THE GOLDMAN SACHS GROUP, INC	外需	グロース	1.93 %
6	8766	東京海上ホールディングス	内需	バリュー	1.88 %
7	6501	日立製作所	外需	グロース	1.85 %
8	6594	ニデック	外需	グロース	1.72 %
9	6981	村田製作所	外需	グロース	1.70 %
10	8591	オリックス	内需	バリュー	1.66 %
上位10銘柄合計					22.01 %

※ 各比率はひふみ投信マザーファンドの純資産総額に対する比率です。
 ※ バリュー・グロース・内需・外需等の分類は当社基準に拠るものです。

後述の「当資料のお取扱いにおけるご注意」をご確認ください。

直近の保有銘柄推移(組入上位11~20銘柄)

2025年1月末

No.	銘柄	銘柄名	比率
11	9435	光通信	1.26 %
12	1812	鹿島建設	1.25 %
13	6762	T D K	1.23 %
14	v	VISA INC	1.23 %
15	8354	ふくおかフィナンシャルグループ	1.23 %
16	8411	みずほフィナンシャルグループ	1.20 %
17	6594	ニデック	1.20 %
18	8750	第一生命ホールディングス	1.19 %
19	6324	ハーモニック・ドライブ・システムズ	1.19 %
20	9101	日本郵船	1.16 %

2025年2月末

No.	銘柄	銘柄名	比率
11	6702	富士通	1.64 %
12	6861	キーエンス	1.61 %
13	8750	第一生命ホールディングス	1.60 %
14	1812	鹿島建設	1.59 %
15	7741	H O Y A	1.45 %
16	7203	トヨタ自動車	1.44 %
17	6723	ルネサスエレクトロニクス	1.36 %
18	v	VISA INC	1.30 %
19	6146	ディスコ	1.29 %
20	7269	スズキ	1.25 %

※ 各比率はひふみ投信マザーファンドの純資産総額に対する比率です。

直近の保有銘柄推移(組入上位21～30銘柄)

2025年1月末

No.	銘柄	銘柄名	比率
21	5631	日本製鋼所	1.16 %
22	3774	インターネットイニシアティブ	1.15 %
23	3769	GMOペイメントゲートウェイ	1.14 %
24	9735	セコム	1.12 %
25	6141	DMG森精機	1.11 %
26	8766	東京海上ホールディングス	1.10 %
27	9166	G E N D A	1.08 %
28	2802	味の素	1.06 %
29	6869	シスメックス	1.04 %
30	8801	三井不動産	1.02 %

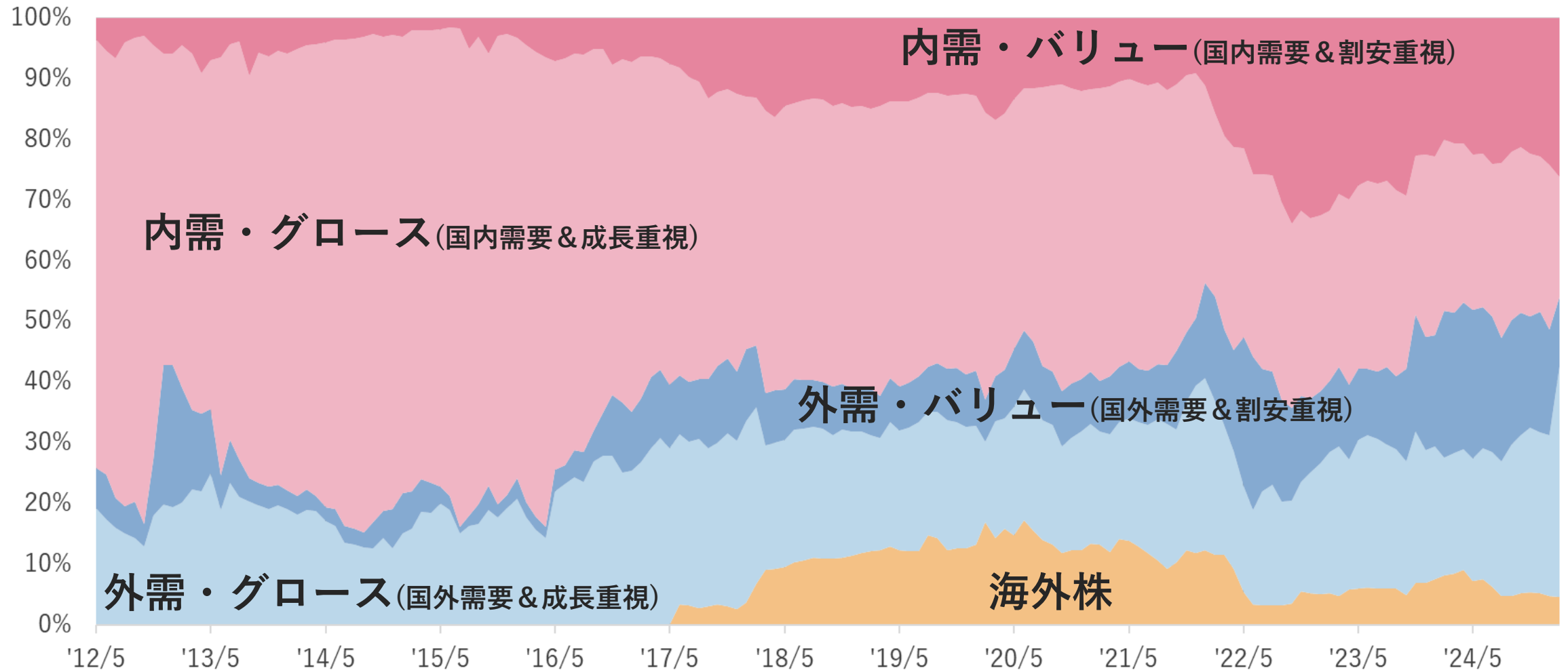
2025年2月末

No.	銘柄	銘柄名	比率
21	9984	ソフトバンクグループ	1.24 %
22	6141	DMG森精機	1.23 %
23	6383	ダイフク	1.17 %
24	4568	第一三共	1.17 %
25	6762	T D K	1.16 %
26	8354	ふくおかフィナンシャルグループ	1.15 %
27	7936	アシックス	1.15 %
28	6752	パナソニック ホールディングス	1.11 %
29	6324	ハーモニック・ドライブ・システムズ	1.08 %
30	9735	セコム	1.06 %

※ 各比率はひふみ投信マザーファンドの純資産総額に対する比率です。

後述の「当資料のお取扱いにおけるご注意」をご確認ください。

保有銘柄分類の推移



期間：2012年5月～2025年2月末時点 割合：ひふみ投信マザーファンドの株式資産に対する構成比率
※バリュー・グロース・内需・外需等の分類は当社基準に拠るものです。「海外株」には海外投資証券が含まれます。

後述の「当資料のお取り扱いにおけるご注意」をご確認ください。

ひふみワールドマザーファンド 運用解説

ひふみワールドマザーファンド

今月のPoint

- トランプ政権の動き、どう見る？
- ウクライナ停戦の可能性とその影響

直近の資産構成推移

2025年1月末

海外株式 97.39%

海外投資証券 0.61%

現金等 2.00%

銘柄数 120

2025年2月末

海外株式 92.92%

海外投資証券 0.67%

現金等 6.41%

銘柄数 108

※ 「株式」には新株予約権を含む場合があります。「海外投資証券」はREIT（不動産投資信託）等です。

※ 各比率はひふみワールドマザーファンドの純資産総額に対する比率です。資産構成は小数点第三位を四捨五入して表示しているため合計が100%にならない場合があります。

直近の保有銘柄推移(組入上位10銘柄)

2025年1月末

No.	銘柄名	国	業種	比率
1	AMAZON.COM, INC	アメリカ	一般消費財・サービス流通・小売り	3.16 %
2	FERRARI NV	イタリア	自動車・自動車部品	2.90 %
3	THE GOLDMAN SACHS GROUP, INC	アメリカ	金融サービス	2.85 %
4	CITIGROUP INC	アメリカ	銀行	2.80 %
5	MTU AERO ENGINES AG	ドイツ	資本財	2.66 %
6	NETFLIX, INC	アメリカ	メディア・娯楽	2.45 %
7	MICROSOFT CORPORATION	アメリカ	ソフトウェア・サービス	2.41 %
8	MEDIATEK INC.	台湾	半導体・半導体製造装置	2.12 %
9	TAIWAN SEMICONDUCTOR MANUFACTURING CO LTD	台湾	半導体・半導体製造装置	2.06 %
10	META PLATFORMS, INC	アメリカ	メディア・娯楽	2.04 %
上位10銘柄合計				25.44 %

2025年2月末

No.	銘柄名	国	業種	比率
1	FERRARI NV	イタリア	自動車・自動車部品	3.25 %
2	NETFLIX, INC	アメリカ	メディア・娯楽	3.03 %
3	AMAZON.COM, INC	アメリカ	一般消費財・サービス流通・小売り	2.97 %
4	META PLATFORMS, INC	アメリカ	メディア・娯楽	2.54 %
5	MICROSOFT CORPORATION	アメリカ	ソフトウェア・サービス	2.39 %
6	THE WALT DISNEY COMPANY	アメリカ	メディア・娯楽	2.35 %
7	MEDIATEK INC.	台湾	半導体・半導体製造装置	2.30 %
8	TAIWAN SEMICONDUCTOR MANUFACTURING CO LTD	台湾	半導体・半導体製造装置	2.21 %
9	CITIGROUP INC	アメリカ	銀行	2.03 %
10	UBER TECHNOLOGIES INC	アメリカ	運輸	2.01 %
上位10銘柄合計				25.08 %

※ 各比率はひふみワールドマザーファンドの純資産総額に対する比率です。

※ 「国」は原則として発行国を表示しています。なお、国には地域が含まれます。「業種」は原則としてGICS(世界産業分類基準)の産業グループ分類に準じて表示しています。

後述の「当資料のお取り扱いにおけるご注意」をご確認ください。

直近の保有銘柄推移(組入上位11~20銘柄)

2025年1月末

No.	銘柄名	国	比率
11	AMERICAN EXPRESS COMPANY	アメリカ	1.99 %
12	BROADCOM INC	アメリカ	1.84 %
13	MOTOROLA SOLUTIONS, INC	アメリカ	1.78 %
14	ARM HOLDINGS PLC	イギリス	1.78 %
15	JOBY AVIATION, INC	アメリカ	1.78 %
16	EMERSON ELECTRIC CO	アメリカ	1.71 %
17	SEAGATE TECHNOLOGY HOLDINGS	アメリカ	1.54 %
18	THERMO FISHER SCIENTIFIC INC	アメリカ	1.47 %
19	APPLIED MATERIALS, INC	アメリカ	1.47 %
20	UBER TECHNOLOGIES INC	アメリカ	1.34 %

2025年2月末

No.	銘柄名	国	比率
11	THE GOLDMAN SACHS GROUP, INC	アメリカ	1.95 %
12	TENCENT HOLDINGS LTD	中国	1.93 %
13	BROADCOM INC	アメリカ	1.80 %
14	MOTOROLA SOLUTIONS, INC	アメリカ	1.70 %
15	SEAGATE TECHNOLOGY HOLDINGS	アメリカ	1.66 %
16	AMERICAN EXPRESS COMPANY	アメリカ	1.64 %
17	JOBY AVIATION, INC	アメリカ	1.53 %
18	EMERSON ELECTRIC CO	アメリカ	1.48 %
19	CISCO SYSTEMS, INC	アメリカ	1.41 %
20	APPLIED MATERIALS, INC	アメリカ	1.37 %

※ 各比率はひふみワールドマザーファンドの純資産総額に対する比率です。
 ※ 「国」は原則として発行国を表示しています。なお、国には地域が含まれます。

直近の保有銘柄推移(組入上位21~30銘柄)

2025年1月末

No.	銘柄名	国	比率
21	MONGODB, INC	アメリカ	1.31 %
22	CISCO SYSTEMS, INC	アメリカ	1.28 %
23	HDFC BANK LTD-ADR	インド	1.24 %
24	SYNOPSYS INC	アメリカ	1.22 %
25	OLLIE'S BARGAIN OUTLET HOLDINGS, INC	アメリカ	1.22 %
26	TETRA TECH, INC	アメリカ	1.19 %
27	THE HERSHEY CO	アメリカ	1.11 %
28	LULULEMON ATHLETICA INC	カナダ	1.11 %
29	ARES MANAGEMENT CORP - A	アメリカ	1.04 %
30	ALPHABET INC	アメリカ	1.01 %

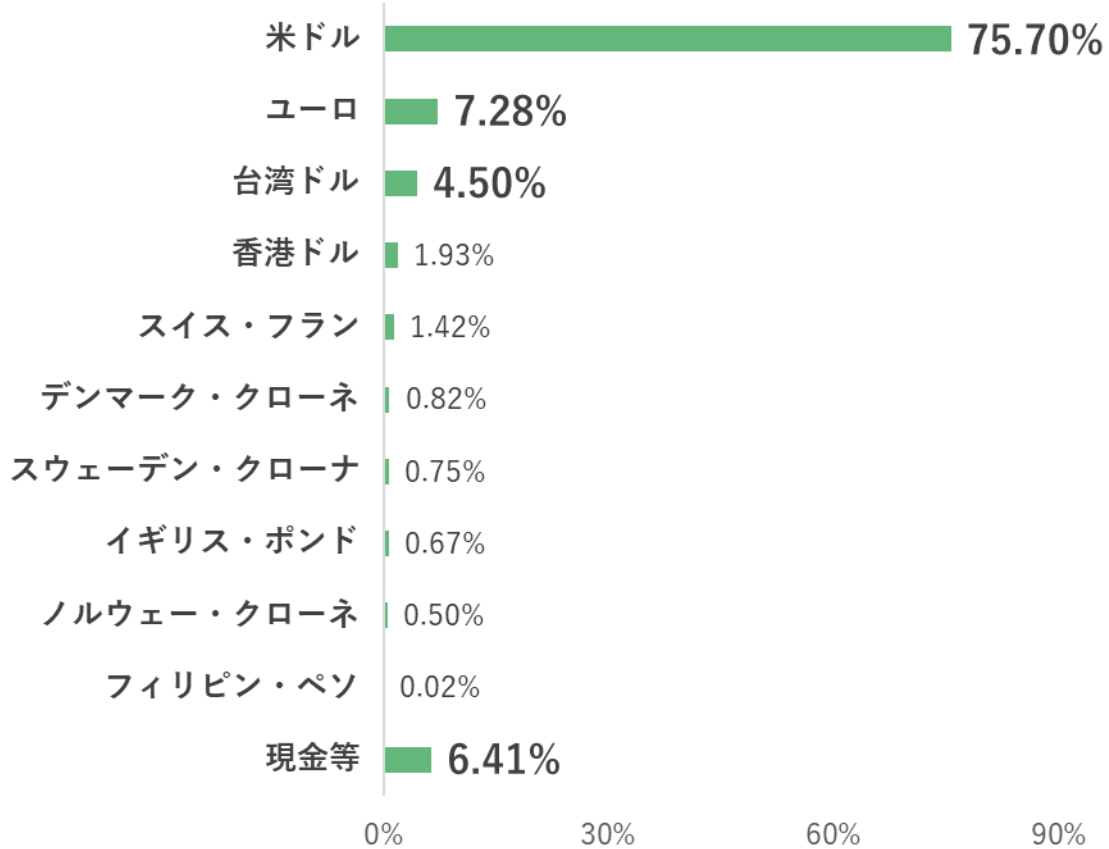
2025年2月末

No.	銘柄名	国	比率
21	MONGODB, INC	アメリカ	1.33 %
22	THERMO FISHER SCIENTIFIC INC	アメリカ	1.33 %
23	THE HERSHEY CO	アメリカ	1.32 %
24	INTEL CORPORATION	アメリカ	1.16 %
25	MTU AERO ENGINES AG	ドイツ	1.14 %
26	OLLIE'S BARGAIN OUTLET HOLDINGS, INC	アメリカ	1.13 %
27	SYNOPSYS INC	アメリカ	1.11 %
28	HDFC BANK LTD-ADR	インド	1.10 %
29	APPLE INC	アメリカ	1.03 %
30	RTX CORPORATION	アメリカ	1.01 %

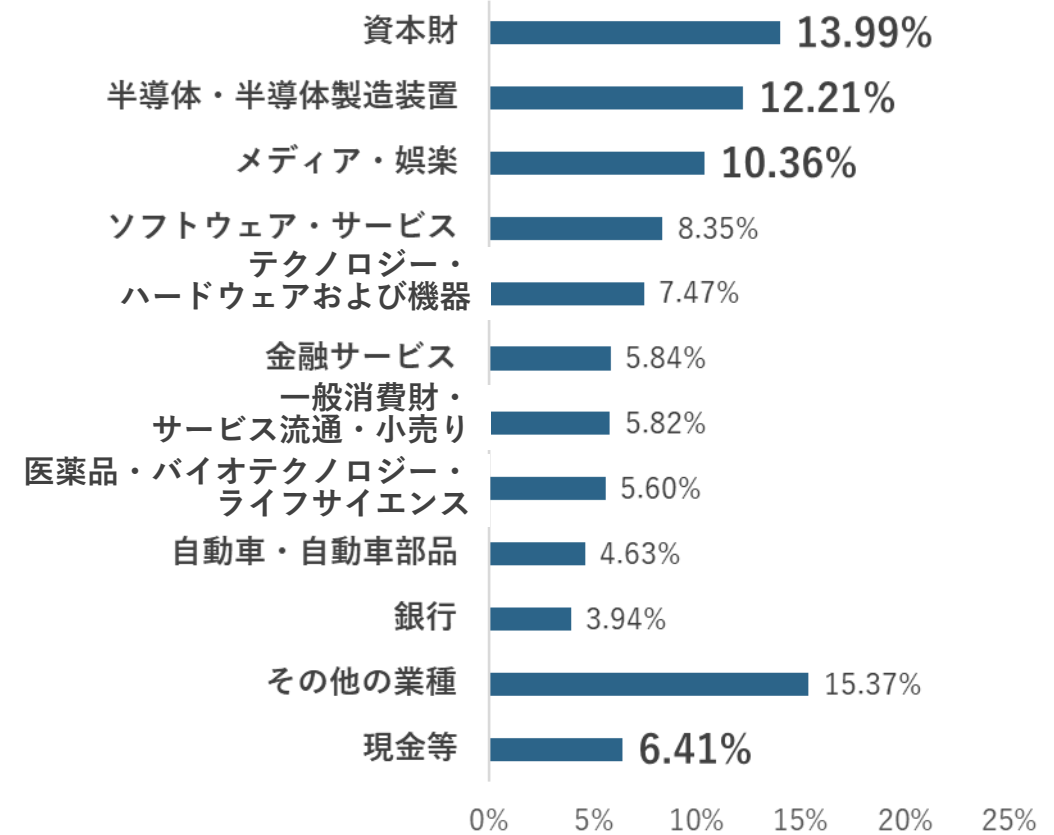
※ 各比率はひふみワールドマザーファンドの純資産総額に対する比率です。
 ※ 「国」は原則として発行国を表示しています。なお、国には地域が含まれます。

2025年2月末時点ポートフォリオ配分比率

通貨別比率



業種別比率



※各比率はひふみワールドマザーファンドの純資産総額に対する比率です。比率は小数点第三位を四捨五入して表示しているため、合計が100%にならない場合があります。
※業種別比率は株式における上位10種を表示し以降は「その他の業種」としています。業種は原則として GICS (世界産業分類基準)の産業グループ分類に準じて表示しています。

ひふみクロスオーバーpro 運用解説

ひふみクロスオーバーpro

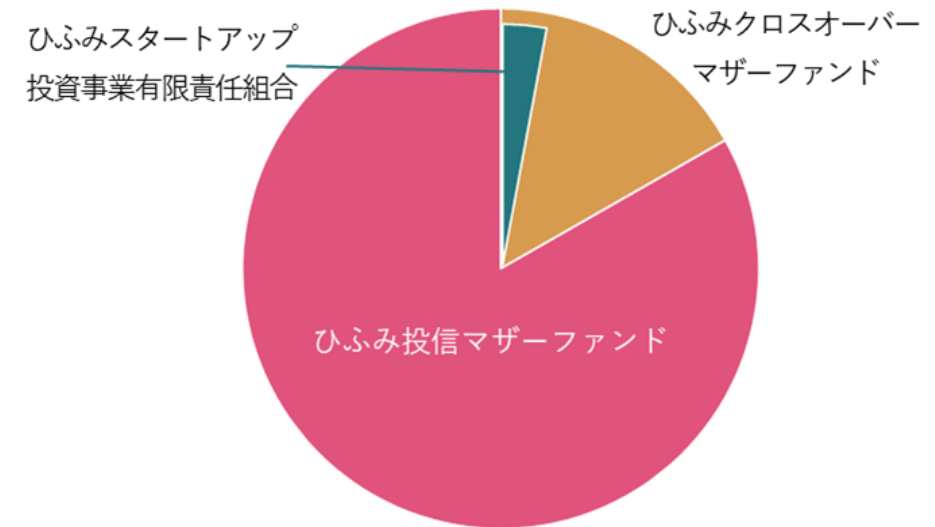
今月のPoint

- 上場銘柄選定のポイント
- 未上場銘柄、追加投資の意図は？

2025年2月末の投資信託財産の構成

ひふみ投信マザーファンド	80.99%
ひふみクロスオーバーマザーファンド	19.29%
（うち ひふみスタートアップ投資事業有限責任組合	2.96%）
現金等	-0.28%
合計	100.00%

【組入資産のイメージ図】



※ 「現金等」は、純資産総額から有価証券時価総額を差し引いたコールローン、その他の資産です。未収・未払項目などが含まれるためマイナスとなる場合があります。
※ 各比率はひふみクロスオーバーproの純資産総額に対する比率です。小数点第三位を四捨五入して表示しているため合計が100%にならない場合があります。
※ 「組入資産のイメージ図」は、投資信託財産の構成の値を用いたイメージです。

直近の資産構成推移

2025年1月末

国内株式（上場） 87.42%

国内株式（未上場） 2.43%

海外株式 3.73%

現金等 6.42%

2025年2月末

国内株式（上場） 90.96%

国内株式（未上場） 2.96%

海外株式 3.75%

現金等 2.33%

※ 「国内株式（上場）」 「国内株式（未上場）」 「海外株式」には新株予約権を含む場合があります。

※ 「現金等」は、純資産総額から有価証券時価総額を差し引いたコールローン、その他の資産です。未収・未払項目などが含まれるためマイナスとなる場合があります。

※ 比率はひふみクロスオーバーproの純資産総額に対する実質割合を表示しています。小数点第三位を四捨五入して表示しているため合計が100%にならない場合があります。

2025年2月末時点ポートフォリオ配分比率

市場別比率

市場	比率
プライム市場	75.16 %
スタンダード市場	3.92 %
グロース市場	11.88 %
その他海外株	3.75 %
未上場	2.96 %
現金等	2.33 %

組入上位10業種 比率

No.	業種	比率
1	電気機器	18.35 %
2	情報・通信業	13.12 %
3	サービス業	7.54 %
4	小売業	6.09 %
5	銀行業	6.09 %
6	機械	5.79 %
7	建設業	5.22 %
8	輸送用機器	4.28 %
9	金属製品	2.96 %
10	保険業	2.84 %

※ 各比率はひふみクロスオーバーproの純資産総額に対する実質割合を表示しています。市場別比率は小数点第三位を四捨五入して表示しているため合計が100%にならない場合があります。
また、海外株式は「その他海外株」として表示しています。

※ 組入上位10業種 比率は、未上場株式を除く国内株式における上位業種について、東証33業種分類を用いて表示しています。

後述の「当資料のお取り扱いにおけるご注意」をご確認ください。

直近の保有銘柄推移（組入上位10銘柄）

2025年1月末

No.	銘柄コード	銘柄名	比率
1	4676	フジ・メディア・ホールディングス	1.66 %
2	GS	THE GOLDMAN SACHS GROUP, INC	1.64 %
3	5892	y u t o r i	1.46 %
4	9166	G E N D A	1.40 %
5	6758	ソニーグループ	1.38 %
6	9023	東京地下鉄	1.32 %
7	6752	パナソニック ホールディングス	1.16 %
8	6702	富士通	1.09 %
9	9984	ソフトバンクグループ	1.09 %
10	6526	ソシオネクスト	1.08 %
上位10銘柄合計			13.29 %

2025年2月末

No.	銘柄コード	銘柄名	比率
1	6758	ソニーグループ	3.10 %
2	319A	技術承継機構	2.96 %
3	4676	フジ・メディア・ホールディングス	2.84 %
4	8411	みずほフィナンシャルグループ	1.61 %
5	7012	川崎重工業	1.58 %
6	5892	y u t o r i	1.57 %
7	GS	THE GOLDMAN SACHS GROUP, INC	1.56 %
8	8766	東京海上ホールディングス	1.52 %
9	6501	日立製作所	1.50 %
10	6594	ニデック	1.39 %
上位10銘柄合計			19.63 %

※ 比率はひふみクロスオーバーproの純資産総額に対する実質割合を表示しております。なお、未上場株式は除きます。

後述の「当資料のお取扱いにおけるご注意」をご確認ください。

ひふみクロスオーバーマザーファンド 直近の保有銘柄推移（組入上位5銘柄）

2025年1月末

No.	銘柄コード	銘柄名	比率
1	5892	y u t o r i	7.67 %
2	9023	東京地下鉄	6.86 %
3	6526	ソシオネクスト	5.66 %
4	241A	R O X X	5.54 %
5	7744	ノーリツ鋼機	5.33 %
上位5銘柄合計			31.05 %

2025年2月末

No.	銘柄コード	銘柄名	比率
1	319A	技術承継機構	15.34 %
2	5892	y u t o r i	8.11 %
3	9023	東京地下鉄	6.57 %
4	5838	楽天銀行	6.15 %
5	241A	R O X X	5.03 %
上位5銘柄合計			41.21 %

※ 比率はひふみクロスオーバーマザーファンドの純資産総額に対する比率を表示しております。なお、未上場株式は除きます。

後述の「当資料のお取り扱いにおけるご注意」をご確認ください。

ひふみスタートアップ投資事業有限責任組合の投資銘柄

投資開始年月	銘柄名	国	通貨
2024年12月	IDOM CaaS Technology	日本	日本円

「マイ・カーライフを、すべての人に。」というビジョンのもと、独自の与信システムを活用し、多くの方々に柔軟なカーライフを提供。
自動車取引のデジタル化を推進しながら事業を拡大。

2024年9月	五常・アンド・カンパニー	日本	日本円
---------	--------------	----	-----

「金融包摂を世界中に届ける」ことをミッションに、途上国において中小零細事業向けの小口金融サービス（マイクロファイナンス）を展開。
マイクロファイナンス機関の設立・買収・経営支援を組み合わせながら規模を拡大。

ひふみ
INW

ひふみクロスオーバー pro

ひふみクロスオーバーpro

FUND LETTER

2025/3/7 発行



ひふみクロスオーバーpro ファンドマネージャー

運用責任者からのご報告

代表取締役社長 藤野 英人



未上場企業の株式会社IDOM CaaS Technology（イドムカーステクノロジー）へ追加投資しました

皆様、こんにちは。レオス・キャピタルワークスの藤野英人です。
この度、株式会社IDOM CaaS Technology（以下、ICT）への追加投資機会を得たことを光栄に思います。私たちはICTの競争力と収益性に加え投資実行後の成長実績を評価し、今回追加投資を行なう判断をいたしました。同社はテクノロジーを駆使し、今までにない自動車流通と高い顧客満足度を実現しています。特に独自のデータ活用に基づく与信付与と車両の残価計算システムは強固な競合優位性として機能しています。私たちはICTが推進する成長戦略が、今後さらなる高い成長性を実現していくと考えています。

IDOM
CaaS
Technology

山畑代表取締役社長からのメッセージ

この度はレオス・キャピタルワークス株式会社が運用する公募投資信託からの追加出資をいただき、大変光栄に思います。

IDOM CaaS Technologyの第5期は、多くのお客様にご利用いただき、売上の伸長とともに通期黒字化も見えており、大きな飛躍を遂げた一年となりました。

私たちは、主力事業である与信育成事業の基盤をさらに強化するため、アライアンス、AI開発・動的データ分析などの技術革新を活用しながら、サービスの拡充、適切な収益性の確保、そして組織文化の醸成に取り組んでまいりました。

こうした取り組みのプロセスや成果を、レオス・キャピタルワークス、レオス・キャピタルパートナーズの皆様にご評価いただき、今回の追加出資という貴重な機会を頂けたことを、大変光栄に思います。

このご期待に応えるべく、さらなる事業成長と価値創出に向けて、社員一丸となって邁進してまいります。引き続きご支援のほど、よろしくお願いいたします。



代表取締役社長 山畑 直樹

1984年生まれ（40歳）、北海道出身。
2006年、青山学院大学法学部を卒業後、ガリバーインターナショナル（現：株式会社IDOM）に入社。営業や内部統制対応の担当を経て、買取ガリバーから販売ガリバーへのリブランディングを担当。2011年以降は、中古車販売事業やデジタル戦略の立ち上げを主導し、現在IDOMの売上の多くを占める現在のガリバー事業の中核構築を担当。2018年にサブスクリプションサービス「NOREL」の責任者に就任。2020年に事業継承を行ない、IDOMから独立した株式会社IDOM CaaS Technologyの代表取締役に就任。

※個別銘柄を推奨するものではありません。

後述の「当資料のお取扱いにおけるご注意」をご確認ください。

Q&A

ひら・み・の夜会

運用メンバーが皆さんの疑問にお答えします!



Rheos Capital Works —2025—

ひふみワールドの中身を

わし

づか

京
先
鳥

御
玉

あ

キナ
パン
ピー



ご応募はひふみのアプリから！



＼アプリにログイン後クイズに答えて当選のチャンス／

ひふみのアプリ「てのひらひふみ」

<https://tenohirahifumi.jrn.io/app>

※毎月応募が必要となります。



今月ご紹介する投資先企業は…



NETFLIX, INC

ひふみ直販アプリ（てのひらひふみ）からクイズに答えてご応募ください。

※アプリから応募が出来ない場合には、お手数ですが当社コミュニケーション・センターまでお電話またはメールにてお問い合わせいただき、口座番号をお伝えください。キャンペーンへの応募とかえさせていただきます。TEL：03-6266-0123（平日9時～17時）MAIL：cc@rheos.jp

※ひふみワールド第5期運用報告書、ひふみワールド第6期運用報告書またはひふみワールドの月次レポートに記載の銘柄を紹介しております。

※コメント等は、掲載時点での当社の見解を示すものであり、市場動向や個別銘柄の将来の動きや結果を保証するものではありません。

ならびに、当社が運用する投資信託への組み入れ等をお約束するものではなく、また、金融商品等の売却・購入等の行為の推奨を目的とするものではありません。

ひふみ WORLD

ひふみワールドで『つみたて』デビュー 応援キャンペーン2025

ひふみワールドを2か月連続1万円以上、
新規つみたてで **123名**様に

抽選で **20,000**円分の Amazonギフトカード
プレゼント!!

つみたて購入期間：2025年3月～2025年6月（2025年4月15日15時つみたて購入申し込み締切）

▼詳細はこちら

キャンペーン期間中に当社の口座で「ひふみワールド」を、
新規で月1万円以上、2か月連続でつみたて購入した **123**名様に抽選で
2万円分のAmazonギフトカードをプレゼント

※2025年2月3日時点で既に「ひふみワールド」をつみたて中の方は、キャンペーン対象外となります。ひふみワールドをお持ちの方は2025年1月から6月まで毎月開催中の「ひふみワールドの中身を驚掴みキャンペーン」にご応募いただけます。



後述の「当資料のお取扱いにおけるご注意」をご確認ください。

集まろう！話そう！ひふみの小宴@大阪(ひふみの懇親会)



代表の藤野、CIOの湯浅をはじめ、ひふみシリーズに携わるレオスメンバーが参加します。
ご友人・ご家族と一緒にとお越しいただいてもOKです。
ぜひ参加ください！！

概要

- ◆ 3月23日(日)14:00~16:00
- ◆ AP大阪茶屋町 (大阪市北区)
- ◆ 参加費：お一人様 500円
- ◆ お茶、お茶菓子をご用意します
- ◆ セミナーは行ないません

詳細・申込



※日程、プログラム等は予告なく変更となる場合がございます。後述の「当資料のお取扱いにおけるご注意」をご確認ください。

＼このあとすぐ／

YouTubeにてプレミアム公開



2025年

3月

▼こちらから▼
ご覧いただけます

アナリスト 調査最前線

The Frontline of Investment Analysis

話し手：高橋 亮



当資料のお取扱いにおけるご注意

- 投資信託のお取引は、金利、通貨の価格、金融商品市場における相場その他の指標に係る変動を直接の原因として損失が生じることとなるおそれがあり、基準価額の下落により元本欠損が生じる可能性があります。信託財産に生じた利益および損失は、すべて投資者に帰属します。投資信託は、預金等や保険契約とは異なります。
- 当資料は、当社の商品をご理解いただくための情報提供資料としてレオス・キャピタルワークスが作成したものです。投資信託のお申込みにあたっては、事前に販売会社よりお渡しする「投資信託説明書（交付目論見書）」の内容を十分にお読みになり、ご自身でご判断ください。
- 当資料は作成日における信頼できる情報に基づき作成しておりますが、内容の正確性・完全性を保証するものではなく、また記載されている内容は予告なく変更される場合があります。
- セミナー等で金融商品の説明等を行うことや、お客様からのご依頼がある場合に金融商品に関する追加の説明等を行うことがあります。しかしながら、売買の推奨等を目的とした投資勧誘は行ないません。また、金融商品の案内、説明等はあくまで各お客様ご自身のご判断に資するための情報提供目的であり、金融商品の購入等を推奨するものでもありません。
- 当資料に記載されている当社が運用する投資信託の過去の運用結果等は、将来の結果等をお約束するものではありません。また、当該過去の運用結果等は、当該投資信託に投資をされた各投資家の利回りを表すものではありません。運用実績は投資信託の利益にかかる税金等を考慮していません。
- 投資信託は、預金等や保険契約とは異なり、預金保険機構、保険契約者保護機構等の保護の対象ではありません。証券会社以外でご購入いただいた投資信託は、投資者保護基金の対象ではありません。
- 当動画のコメント等は、配信時点での当社の見解を示すものであり、市場動向や個別銘柄の将来の動きや結果を保証するものではありません。ならびに、当社が運用する投資信託への組み入れ等をお約束するものではなく、また、金融商品等の売却・購入等の行為の推奨を目的とするものではありません。

作成：2025年3月

レオス・キャピタルワークスが運用する公募投資信託のリスク / 費用

価格変動リスク

国内外の株式や公社債を実質的な主要投資対象とする場合、一般に株式の価格は個々の企業の活動や業績、市場・経済の状況等を反映して変動し、また、公社債の価格は発行体の信用力の変動、市場金利の変動等を受けて変動するため、その影響を受け損失を被るリスクがあります。

流動性リスク

有価証券等を売却あるいは取得しようとする際に、市場に十分な需要や供給がない場合や取引規制等により十分な流動性のもとでの取引が行えない、あるいは不利な条件で取引を強いられたり、または取引が不可能となる場合があります。これにより、当該有価証券等を期待する価格で売却あるいは取得できない可能性があり、この場合、不測の損失を被るリスクがあります。

信用リスク

有価証券等の発行者や有価証券の貸付け等における取引先等の経営・財務状況が悪化した場合またはそれが予想される場合もしくはこれらに関する外部評価の悪化があった場合等に、当該有価証券等の価格が下落することやその価値がなくなること、または利払いや償還金の支払いが滞る等の債務が不履行となるおそれがあります。投資した企業等にこのような重大な危機が生じた場合には、大きな損失が生じるリスクがあります。また、実質的に投資した債券の発行体にデフォルト（債務不履行）が生じた場合またはそれが予想される場合には、債券価格が下落する可能性があり、損失を被るリスクがあります。

為替変動リスク

外貨建資産を組み入れた場合、当該通貨と円との為替変動の影響を受け、損失が生じることがあります。また、一部の資産において、為替ヘッジを行なう場合に円の金利が為替ヘッジを行なう通貨の金利より低いとき、この金利差に相当するヘッジコストが発生します。

カントリーリスク (エマージング市場 に関わるリスク)

当該国・地域の政治・経済情勢や株式を発行している企業の業績、市場の需給等、さまざまな要因を反映して、有価証券等の価格が大きく変動するリスクがあります。エマージング市場（新興国市場）への投資においては、政治・経済的不確実性、決済システム等市場インフラの未発達、情報開示制度や監督当局による法制度の未整備、為替レートの大きな変動、外国への送金規制等の状況によって有価証券等の価格変動が大きくなる場合があります。また、新興国の公社債は先進国の公社債と比較して価格変動が大きく、債務不履行が生じるリスクがより高いものになる可能性があります。

未上場株式等への投資に関する主なリスク

投資事業有限責任組合を通じて実質的に未上場株式等に投資を行なうファンドでは、他の金融商品を組み入れた投資信託と比較して、加えて、主に以下のリスクがあります。これらのリスクにより、基準価額が大きく下落し、損失を被るリスクがあります。

- ・ 当該ファンドが実質的に投資する未上場株式等は、各銘柄の価格が各企業の個別要因やイベント（デフォルト、上場、M & A等）によって大きく変動し、上場企業の株式とは値動きの方向性や変動率が大きく異なる場合があるため、評価額が大きく変動し、その影響を受け損失を被るリスクがあります。
- ・ 当該ファンドが実質的に投資する未上場株式等は流動性が著しく乏しいため、売却時に不利な価格での取引をせざるを得なくなるなど、流動性リスクおよび各種リスクの影響が大きくなる可能性があります。
- ・ 未上場株式等の評価額については、その時点で入手できる情報に基づいた公正価値の見積りであり、日々の投資信託の基準価額算出においては、影響を受ける可能性のある重要な事象を完全かつ正確に反映することが困難となります。

したがって、お客様（受益者）の投資元本は保証されているものではなく、基準価額の下落により損失を被り、投資元本を割り込むことがあります。

詳しくは、投資信託説明書（交付目論見書）の「投資リスク」をご覧ください。

投資信託説明書（交付目論見書）のご請求・お申込みは各販売会社まで。

レオス・キャピタルワークスが直接販売する投資信託の詳細情報の照会先：コミュニケーション・センター 03-6266-0123（受付時間 営業日の9時～17時） <https://hifumi.rheos.jp/>

レオス・キャピタルワークスが運用する公募投資信託のリスク / 費用

お客様のご負担となる費用について

◆お客様に直接ご負担いただく費用

- 購入時手数料 上限 **3.30%** (税抜3.00%) ※レオス・キャピタルワークスが直接販売している投資信託は購入時手数料はありませんが、「スポット購入」に際しての送金手数料はお客様負担となります。 ※販売会社を通じて購入できる投資信託につきましては、購入時手数料は各販売会社ごとに定める料率となりますので、各販売会社までお問い合わせください。
- 換金(解約)時手数料・信託財産留保額 ありません。

◆お客様に間接的にご負担いただく費用

- 信託報酬 信託財産の純資産総額に対して 上限 **年率1.650%** (税抜1.500%)
- その他費用・手数料 組入有価証券の売買の際に発生する売買委託手数料(それにかかる消費税等)、先物取引・オプション取引等に要する費用、外貨建資産の保管等に要する費用、租税、信託事務の処理に要する諸費用、監査法人等に支払うファンドの監査に係る費用(監査費用)およびそれにかかる消費税等、受託会社の立て替えた立替金の利息など。監査費用は日々計算されて、毎計算期末または信託終了のとき、その他の費用等は都度ファンドから支払われます。これらの費用は、運用状況等により変動するものであり、予めその金額や上限額、計算方法等を具体的に記載することはできません。

◆ご注意

- 記載しているリスクや費用項目につきましては、一般的な投資信託を想定しております。費用の料率につきましては、レオス・キャピタルワークスが運用するすべての公募投資信託のうち、ご負担いただくそれぞれの費用における最高の料率を記載しております。投資信託に係るリスクや費用は、それぞれの投資信託により異なりますので、ご投資をされる際には、事前によく投資信託説明書(交付目論見書)、目論見書補完書面等をご覧ください。

投資信託説明書(交付目論見書)のご請求・お申込みは各販売会社まで。

レオス・キャピタルワークスが直接販売する投資信託の詳細情報の照会先：コミュニケーション・センター 03-6266-0123 (受付時間 営業日の9時～17時) <https://hifumi.rheos.jp/>

レオス・キャピタルワークス株式会社

金融商品取引業者 関東財務局長(金商) 第1151号

加入協会：一般社団法人投資信託協会

一般社団法人日本投資顧問業協会